



Der Crafter



Modelle.

Modelle mit Dieselmotor		Getriebe	kW	Zul. Gesamtgewicht (kg)	Nutzlast (kg) von – bis	Preis in € o. MwSt.	Preis in € m. MwSt.
Crafter 30 Kastenwagen kurzer Radstand (3.250 mm) mit Normaldach	2,5-l-TDI*	6-Gang-Schaltgetriebe	65	3.000	1.013 – 681	26.310,00	31.308,90
	2,5-l-TDI*	6-Gang-Schaltgetriebe	80	3.000	1.013 – 681	27.185,00	32.350,15
	2,5-l-TDI	6-Gang-Shiftmatic	80	3.000	1.007 – 681	28.350,00	33.736,50
	2,5-l-TDI*	6-Gang-Schaltgetriebe	100	3.000	1.013 – 681	28.350,00	33.736,50
	2,5-l-TDI	6-Gang-Shiftmatic	100	3.000	1.007 – 681	29.515,00	35.122,85
	2,5-l-TDI*	6-Gang-Schaltgetriebe	120	3.000	1.013 – 681	29.515,00	35.122,85
Crafter 35 Kastenwagen kurzer Radstand (3.250 mm) mit Normaldach	2,5-l-TDI*	6-Gang-Schaltgetriebe	65	3.500	1.500 – 932	28.955,00	34.456,45
	2,5-l-TDI*	6-Gang-Schaltgetriebe	80	3.500	1.500 – 932	29.830,00	35.497,70
	2,5-l-TDI	6-Gang-Shiftmatic	80	3.500	1.494 – 932	30.995,00	36.884,05
	2,5-l-TDI*	6-Gang-Schaltgetriebe	100	3.500	1.500 – 932	30.995,00	36.884,05
	2,5-l-TDI	6-Gang-Shiftmatic	100	3.500	1.494 – 932	32.160,00	38.270,40
	2,5-l-TDI*	6-Gang-Schaltgetriebe	120	3.500	1.500 – 932	32.160,00	38.270,40
Crafter 30 Kastenwagen mittlerer Radstand (3.665 mm) mit Normaldach	2,5-l-TDI*	6-Gang-Schaltgetriebe	65	3.000	945 – 681	27.060,00	32.201,40
	2,5-l-TDI*	6-Gang-Schaltgetriebe	80	3.000	945 – 681	27.935,00	33.242,65
	2,5-l-TDI	6-Gang-Shiftmatic	80	3.000	939 – 681	29.100,00	34.629,00
	2,5-l-TDI*	6-Gang-Schaltgetriebe	100	3.000	945 – 681	29.100,00	34.629,00
	2,5-l-TDI	6-Gang-Shiftmatic	100	3.000	939 – 681	30.265,00	36.015,35
	2,5-l-TDI*	6-Gang-Schaltgetriebe	120	3.000	945 – 681	30.265,00	36.015,35

* Hinweis: Diese Modelle können ebenso mit Abgasnorm Euro 4 bestellt werden, der Preisnachlass dafür beträgt 1.000,00 € (1.190,00 € inkl. MwSt.).

Informationen zu Kraftstoffverbrauch und CO₂-Emissionen finden Sie am Ende dieser Preisliste.

Bitte beachten Sie, dass einige Sonderausstattungen bestimmten Kombinationszwängen unterliegen und/oder nicht miteinander kombiniert werden können sowie an bestimmte rechtliche Vorschriften gebunden sind. Volkswagen haftet ausdrücklich nicht für die missbräuchliche Nutzung dieser Ausstattungen. Einige Sonder- und Spezialausstattungen können zu einer verlängerten Lieferzeit des Fahrzeugs führen. Bitte sprechen Sie Ihre individuellen Wünsche mit einem Volkswagen Nutzfahrzeuge Partner ab. Nur Ihr Volkswagen Nutzfahrzeuge Partner kann die notwendigen Kombinationserfordernisse sowie die Richtigkeit und Vollständigkeit der Angaben in dem ihm zur Verfügung stehenden Bestellsystem überprüfen.

Die hier abgebildeten Nutzlastbereiche wurden unter Berücksichtigung von wähl- oder abwählbaren Ausstattungen oder sonstigen Umfängen, die nicht zum serienmäßigen Liefer- oder Leistungsumfang gehören, ermittelt. Die tatsächliche Nutzlast eines Fahrzeugs, die sich aus der Differenz zwischen zulässigem Gesamtgewicht und Leergewicht errechnet, ist nur durch Wiegen eines individuellen Fahrzeugs ermittelbar.

Der Produktname Caddy® ist eine eingetragene Marke von Caddie S.A. und wird von Volkswagen Nutzfahrzeuge mit freundlicher Genehmigung von Caddie S.A. benutzt.

TDI®, DSG®, Shiftmatic®, 4MOTION® und BlueMotion® sind eingetragene Marken der Volkswagen AG und anderer Unternehmen der Volkswagen Gruppe in Deutschland sowie in weiteren Ländern. Die Tatsache, dass eine Marke in diesem Dokument nicht mit ® versehen ist, kann nicht so ausgelegt werden, dass diese Marke keine eingetragene Marke ist und/oder dass diese Marke ohne vorherige schriftliche Zustimmung der Volkswagen Aktiengesellschaft verwendet werden könnte.

iPod ist eine Marke von Apple Computer International. Der Produktname AdBlue® ist eine eingetragene Marke des Verbandes der Automobilindustrie e.V. (VDA). Nicht alle benannten Marken sind zwangsläufig Bestandteil dieser Preisliste oder Datenblätter.

Unsere Fahrzeuge sind serienmäßig mit Sommerreifen ausgestattet. Seit 1. Mai 2006 sind Sie in der Bundesrepublik Deutschland gesetzlich dazu verpflichtet, die Ausrüstung Ihres Fahrzeugs, insbesondere die Bereifung, an winterliche Wetterverhältnisse anzupassen. Ihr Volkswagen Nutzfahrzeuge Partner berät Sie gern dabei.

Rücknahme und Verwertung von Altfahrzeugen:

Volkswagen stellt sich den Herausforderungen der modernen Gesellschaft und berücksichtigt sie in allen neuen Produkten der Marke Volkswagen. Dies gilt natürlich auch für den Umwelt- und Ressourcenschutz. Daher sind alle neuen Volkswagen umweltfreundlich verwertbar und können grundsätzlich kostenlos – vorbehaltlich der Erfüllung der nationalen gesetzlichen Vorschriften – zurückgegeben werden. Nähere Informationen zur Rücknahme und Verwertung von Altfahrzeugen erhalten Sie bei Ihrem Volkswagen Nutzfahrzeuge Partner, im Internet unter www.volkswagen.de oder über die in der Bundesrepublik Deutschland kostenlose Hotline 0800 – Volkswagen (0800 – 865 579 2436).

Sämtliche Angaben in diesem Datenblatt basieren auf den Merkmalen des deutschen Marktes und entsprechen den zum Zeitpunkt des Drucks vorhandenen Kenntnissen. Die angegebenen Preise sind unverbindliche Preisempfehlungen der Volkswagen AG ab Werk ohne Überführungskosten.

Diese Preisliste ist gültig ab dem 8. November 2010. Änderungen vorbehalten.

Modelle.

Modelle mit Dieselmotor		Getriebe	kW	Zul. Gesamtgewicht (kg)	Nutzlast (kg) von – bis	Preis in € o. MwSt.	Preis in € m. MwSt.
Crafter 35 Kastenwagen mittlerer Radstand (3.665 mm) mit Normaldach	2,5-l-TDI*	6-Gang-Schaltgetriebe	65	3.500	1.432 – 843	29.705,00	35.348,95
	2,5-l-TDI*	6-Gang-Schaltgetriebe	80	3.500	1.432 – 843	30.580,00	36.390,20
	2,5-l-TDI	6-Gang-Shiftmatic	80	3.500	1.426 – 843	31.745,00	37.776,55
	2,5-l-TDI*	6-Gang-Schaltgetriebe	100	3.500	1.432 – 843	31.745,00	37.776,55
	2,5-l-TDI	6-Gang-Shiftmatic	100	3.500	1.426 – 843	32.910,00	39.162,90
	2,5-l-TDI*	6-Gang-Schaltgetriebe	120	3.500	1.432 – 843	32.910,00	39.162,90
Crafter 50 Kastenwagen mittlerer Radstand (3.665 mm) mit Normaldach	2,5-l-TDI*	6-Gang-Schaltgetriebe	80	5.000	2.652 – 2.063	34.815,00	41.429,85
	2,5-l-TDI	6-Gang-Shiftmatic	80	5.000	2.646 – 2.063	35.980,00	42.816,20
	2,5-l-TDI*	6-Gang-Schaltgetriebe	100	5.000	2.652 – 2.063	35.980,00	42.816,20
	2,5-l-TDI	6-Gang-Shiftmatic	100	5.000	2.646 – 2.063	37.145,00	44.202,55
	2,5-l-TDI*	6-Gang-Schaltgetriebe	120	5.000	2.652 – 2.063	37.145,00	44.202,55
Crafter 30 Kastenwagen mittlerer Radstand (3.665 mm) mit Hochdach	2,5-l-TDI*	6-Gang-Schaltgetriebe	65	3.000	909 – 681	28.120,00	33.462,80
	2,5-l-TDI*	6-Gang-Schaltgetriebe	80	3.000	909 – 681	28.995,00	34.504,05
	2,5-l-TDI	6-Gang-Shiftmatic	80	3.000	903 – 681	30.160,00	35.890,40
	2,5-l-TDI*	6-Gang-Schaltgetriebe	100	3.000	909 – 681	30.160,00	35.890,40
	2,5-l-TDI	6-Gang-Shiftmatic	100	3.000	903 – 681	31.325,00	37.276,75
	2,5-l-TDI*	6-Gang-Schaltgetriebe	120	3.000	909 – 681	31.325,00	37.276,75
Crafter 35 Kastenwagen mittlerer Radstand (3.665 mm) mit Hochdach	2,5-l-TDI*	6-Gang-Schaltgetriebe	65	3.500	1.396 – 807	30.765,00	36.610,35
	2,5-l-TDI*	6-Gang-Schaltgetriebe	80	3.500	1.396 – 807	31.640,00	37.651,60
	2,5-l-TDI	6-Gang-Shiftmatic	80	3.500	1.390 – 807	32.805,00	39.037,95
	2,5-l-TDI*	6-Gang-Schaltgetriebe	100	3.500	1.396 – 807	32.805,00	39.037,95
	2,5-l-TDI	6-Gang-Shiftmatic	100	3.500	1.390 – 807	33.970,00	40.424,30
	2,5-l-TDI*	6-Gang-Schaltgetriebe	120	3.500	1.396 – 807	33.970,00	40.424,30
Crafter 50 Kastenwagen mittlerer Radstand (3.665 mm) mit Hochdach	2,5-l-TDI*	6-Gang-Schaltgetriebe	80	5.000	2.616 – 2.027	35.875,00	42.691,25
	2,5-l-TDI	6-Gang-Shiftmatic	80	5.000	2.610 – 2.027	37.040,00	44.077,60
	2,5-l-TDI*	6-Gang-Schaltgetriebe	100	5.000	2.616 – 2.027	37.040,00	44.077,60
	2,5-l-TDI	6-Gang-Shiftmatic	100	5.000	2.610 – 2.027	38.205,00	45.463,95
	2,5-l-TDI*	6-Gang-Schaltgetriebe	120	5.000	2.616 – 2.027	38.205,00	45.463,95

* Hinweis: Diese Modelle können ebenso mit Abgasnorm Euro 4 bestellt werden, der Preisnachlass dafür beträgt 1.000,00 € (1.190,00 € inkl. MwSt.).

Informationen zu Kraftstoffverbrauch und CO₂-Emissionen finden Sie am Ende dieser Preisliste.

Modelle.

Modelle mit Dieselmotor		Getriebe	kW	Zul. Gesamtgewicht (kg)	Nutzlast (kg) von – bis	Preis in € o. MwSt.	Preis in € m. MwSt.
Crafter 35 Kastenwagen mittlerer Radstand (3.665 mm) mit Superhochdach	2,5-l-TDI*	6-Gang-Schaltgetriebe	65	3.500	1.360 – 771	32.605,00	38.799,95
	2,5-l-TDI*	6-Gang-Schaltgetriebe	80	3.500	1.360 – 771	33.480,00	39.841,20
	2,5-l-TDI	6-Gang-Shiftmatic	80	3.500	1.354 – 771	34.645,00	41.227,55
	2,5-l-TDI*	6-Gang-Schaltgetriebe	100	3.500	1.360 – 771	34.645,00	41.227,55
	2,5-l-TDI	6-Gang-Shiftmatic	100	3.500	1.354 – 771	35.810,00	42.613,90
	2,5-l-TDI*	6-Gang-Schaltgetriebe	120	3.500	1.360 – 771	35.810,00	42.613,90
Crafter 50 Kastenwagen mittlerer Radstand (3.665 mm) mit Superhochdach	2,5-l-TDI*	6-Gang-Schaltgetriebe	80	5.000	2.580 – 1.991	37.715,00	44.880,85
	2,5-l-TDI	6-Gang-Shiftmatic	80	5.000	2.574 – 1.991	38.880,00	46.267,20
	2,5-l-TDI*	6-Gang-Schaltgetriebe	100	5.000	2.580 – 1.991	38.880,00	46.267,20
	2,5-l-TDI	6-Gang-Shiftmatic	100	5.000	2.574 – 1.991	40.045,00	47.653,55
	2,5-l-TDI*	6-Gang-Schaltgetriebe	120	5.000	2.580 – 1.991	40.045,00	47.653,55
Crafter 35 Kastenwagen langer Radstand (4.325 mm) mit Hochdach	2,5-l-TDI*	6-Gang-Schaltgetriebe	65	3.500	1.262 – 717	32.035,00	38.121,65
	2,5-l-TDI*	6-Gang-Schaltgetriebe	80	3.500	1.262 – 717	32.910,00	39.162,90
	2,5-l-TDI	6-Gang-Shiftmatic	80	3.500	1.256 – 717	34.075,00	40.549,25
	2,5-l-TDI*	6-Gang-Schaltgetriebe	100	3.500	1.262 – 717	34.075,00	40.549,25
	2,5-l-TDI	6-Gang-Shiftmatic	100	3.500	1.256 – 717	35.240,00	41.935,60
	2,5-l-TDI*	6-Gang-Schaltgetriebe	120	3.500	1.262 – 717	35.240,00	41.935,60
Crafter 50 Kastenwagen langer Radstand (4.325 mm) mit Hochdach	2,5-l-TDI*	6-Gang-Schaltgetriebe	80	5.000	2.450 – 1.833	37.145,00	44.202,55
	2,5-l-TDI	6-Gang-Shiftmatic	80	5.000	2.444 – 1.833	38.310,00	45.588,90
	2,5-l-TDI*	6-Gang-Schaltgetriebe	100	5.000	2.450 – 1.833	38.310,00	45.588,90
	2,5-l-TDI	6-Gang-Shiftmatic	100	5.000	2.444 – 1.833	39.475,00	46.975,25
	2,5-l-TDI*	6-Gang-Schaltgetriebe	120	5.000	2.450 – 1.833	39.475,00	46.975,25
Crafter 35 Kastenwagen langer Radstand (4.325 mm) mit Superhochdach	2,5-l-TDI*	6-Gang-Schaltgetriebe	65	3.500	1.235 – 690	33.875,00	40.311,25
	2,5-l-TDI*	6-Gang-Schaltgetriebe	80	3.500	1.235 – 690	34.750,00	41.352,50
	2,5-l-TDI	6-Gang-Shiftmatic	80	3.500	1.229 – 690	35.915,00	42.738,85
	2,5-l-TDI*	6-Gang-Schaltgetriebe	100	3.500	1.235 – 690	35.915,00	42.738,85
	2,5-l-TDI	6-Gang-Shiftmatic	100	3.500	1.229 – 690	37.080,00	44.125,20
	2,5-l-TDI*	6-Gang-Schaltgetriebe	120	3.500	1.235 – 690	37.080,00	44.125,20

* Hinweis: Diese Modelle können ebenso mit Abgasnorm Euro 4 bestellt werden, der Preisnachlass dafür beträgt 1.000,00 € (1.190,00 € inkl. MwSt.).

Informationen zu Kraftstoffverbrauch und CO₂-Emissionen finden Sie am Ende dieser Preisliste.

Modelle.

Modelle mit Dieselmotor		Getriebe	kW	Zul. Gesamtgewicht (kg)	Nutzlast (kg) von – bis	Preis in € o. MwSt.	Preis in € m. MwSt.
Crafter 50 Kastenwagen langer Radstand (4.325 mm) mit Superhochdach	2,5-l-TDI*	6-Gang-Schaltgetriebe	80	5.000	2.423 – 1.806	38.985,00	46.392,15
	2,5-l-TDI	6-Gang-Shiftmatic	80	5.000	2.417 – 1.806	40.150,00	47.778,50
	2,5-l-TDI*	6-Gang-Schaltgetriebe	100	5.000	2.423 – 1.806	40.150,00	47.778,50
	2,5-l-TDI	6-Gang-Shiftmatic	100	5.000	2.417 – 1.806	41.315,00	49.164,85
	2,5-l-TDI*	6-Gang-Schaltgetriebe	120	5.000	2.423 – 1.806	41.315,00	49.164,85
Crafter 35 Kastenwagen langer Radstand (4.325 mm) mit Überhang mit Hochdach	2,5-l-TDI*	6-Gang-Schaltgetriebe	65	3.500	1.210 – 637	32.885,00	39.133,15
	2,5-l-TDI*	6-Gang-Schaltgetriebe	80	3.500	1.210 – 637	33.760,00	40.174,40
	2,5-l-TDI	6-Gang-Shiftmatic	80	3.500	1.204 – 637	34.925,00	41.560,75
	2,5-l-TDI*	6-Gang-Schaltgetriebe	100	3.500	1.210 – 637	34.925,00	41.560,75
	2,5-l-TDI	6-Gang-Shiftmatic	100	3.500	1.204 – 637	36.090,00	42.947,10
	2,5-l-TDI*	6-Gang-Schaltgetriebe	120	3.500	1.210 – 637	36.090,00	42.947,10
Crafter 50 Kastenwagen langer Radstand (4.325 mm) mit Überhang mit Hochdach	2,5-l-TDI*	6-Gang-Schaltgetriebe	80	5.000	2.403 – 1.814	37.995,00	45.214,05
	2,5-l-TDI	6-Gang-Shiftmatic	80	5.000	2.397 – 1.814	39.160,00	46.600,40
	2,5-l-TDI*	6-Gang-Schaltgetriebe	100	5.000	2.403 – 1.814	39.160,00	46.600,40
	2,5-l-TDI	6-Gang-Shiftmatic	100	5.000	2.397 – 1.814	40.325,00	47.986,75
	2,5-l-TDI*	6-Gang-Schaltgetriebe	120	5.000	2.403 – 1.814	40.325,00	47.986,75
Crafter 35 Kastenwagen langer Radstand (4.325 mm) mit Überhang mit Superhochdach	2,5-l-TDI*	6-Gang-Schaltgetriebe	65	3.500	1.182 – 609	34.725,00	41.322,75
	2,5-l-TDI*	6-Gang-Schaltgetriebe	80	3.500	1.182 – 609	35.600,00	42.364,00
	2,5-l-TDI	6-Gang-Shiftmatic	80	3.500	1.176 – 609	36.765,00	43.750,35
	2,5-l-TDI*	6-Gang-Schaltgetriebe	100	3.500	1.182 – 609	36.765,00	43.750,35
	2,5-l-TDI	6-Gang-Shiftmatic	100	3.500	1.176 – 609	37.930,00	45.136,70
	2,5-l-TDI*	6-Gang-Schaltgetriebe	120	3.500	1.182 – 609	37.930,00	45.136,70
Crafter 50 Kastenwagen langer Radstand (4.325 mm) mit Überhang mit Superhochdach	2,5-l-TDI*	6-Gang-Schaltgetriebe	80	5.000	2.375 – 1.786	39.835,00	47.403,65
	2,5-l-TDI	6-Gang-Shiftmatic	80	5.000	2.369 – 1.786	41.000,00	48.790,00
	2,5-l-TDI*	6-Gang-Schaltgetriebe	100	5.000	2.375 – 1.786	41.000,00	48.790,00
	2,5-l-TDI	6-Gang-Shiftmatic	100	5.000	2.369 – 1.786	42.165,00	50.176,35
	2,5-l-TDI*	6-Gang-Schaltgetriebe	120	5.000	2.375 – 1.786	42.165,00	50.176,35

* Hinweis: Diese Modelle können ebenso mit Abgasnorm Euro 4 bestellt werden, der Preisnachlass dafür beträgt 1.000,00 € (1.190,00 € inkl. MwSt.).

Informationen zu Kraftstoffverbrauch und CO₂-Emissionen finden Sie am Ende dieser Preisliste.

Modelle.

Modelle mit Dieselmotor		Getriebe	kW	Zul. Gesamtgewicht (kg)	Nutzlast (kg) von – bis	Preis in € o. MwSt.	Preis in € m. MwSt.
Crafter 30 Kombi kurzer Radstand (3.250 mm) mit Normaldach	2,5-l-TDI	6-Gang-Schaltgetriebe	65	3.190	1.219 – 601	28.150,00	33.498,50
	2,5-l-TDI	6-Gang-Schaltgetriebe	80	3.190	1.219 – 601	29.025,00	34.539,75
	2,5-l-TDI	6-Gang-Shiftmatic	80	3.190	1.213 – 601	30.190,00	35.926,10
	2,5-l-TDI	6-Gang-Schaltgetriebe	100	3.190	1.219 – 601	30.190,00	35.926,10
	2,5-l-TDI	6-Gang-Shiftmatic	100	3.190	1.213 – 601	31.355,00	37.312,45
	2,5-l-TDI	6-Gang-Schaltgetriebe	120	3.190	1.219 – 601	31.355,00	37.312,45
Crafter 35 Kombi kurzer Radstand (3.250 mm) mit Normaldach	2,5-l-TDI	6-Gang-Schaltgetriebe	65	3.500	1.506 – 817	30.795,00	36.646,05
	2,5-l-TDI	6-Gang-Schaltgetriebe	80	3.500	1.506 – 817	31.670,00	37.687,30
	2,5-l-TDI	6-Gang-Shiftmatic	80	3.500	1.500 – 817	32.835,00	39.073,65
	2,5-l-TDI	6-Gang-Schaltgetriebe	100	3.500	1.506 – 817	32.835,00	39.073,65
	2,5-l-TDI	6-Gang-Shiftmatic	100	3.500	1.500 – 817	34.000,00	40.460,00
	2,5-l-TDI	6-Gang-Schaltgetriebe	120	3.500	1.506 – 817	34.000,00	40.460,00
Crafter 30 Kombi mittlerer Radstand (3.665 mm) mit Normaldach	2,5-l-TDI	6-Gang-Schaltgetriebe	65	3.190	1.141 – 601	28.900,00	34.391,00
	2,5-l-TDI	6-Gang-Schaltgetriebe	80	3.190	1.141 – 601	29.775,00	35.432,25
	2,5-l-TDI	6-Gang-Shiftmatic	80	3.190	1.135 – 601	30.940,00	36.818,60
	2,5-l-TDI	6-Gang-Schaltgetriebe	100	3.190	1.141 – 601	30.940,00	36.818,60
	2,5-l-TDI	6-Gang-Shiftmatic	100	3.190	1.135 – 601	32.105,00	38.204,95
	2,5-l-TDI	6-Gang-Schaltgetriebe	120	3.190	1.141 – 601	32.105,00	38.204,95
Crafter 35 Kombi mittlerer Radstand (3.665 mm) mit Normaldach	2,5-l-TDI	6-Gang-Schaltgetriebe	65	3.500	1.428 – 699	31.545,00	37.538,55
	2,5-l-TDI	6-Gang-Schaltgetriebe	80	3.500	1.428 – 699	32.420,00	38.579,80
	2,5-l-TDI	6-Gang-Shiftmatic	80	3.500	1.422 – 699	33.585,00	39.966,15
	2,5-l-TDI	6-Gang-Schaltgetriebe	100	3.500	1.428 – 699	33.585,00	39.966,15
	2,5-l-TDI	6-Gang-Shiftmatic	100	3.500	1.422 – 699	34.750,00	41.352,50
	2,5-l-TDI	6-Gang-Schaltgetriebe	120	3.500	1.428 – 699	34.750,00	41.352,50
Crafter 30 Kombi mittlerer Radstand (3.665 mm) mit Hochdach	2,5-l-TDI	6-Gang-Schaltgetriebe	65	3.190	1.105 – 601	29.960,00	35.652,40
	2,5-l-TDI	6-Gang-Schaltgetriebe	80	3.190	1.105 – 601	30.835,00	36.693,65
	2,5-l-TDI	6-Gang-Shiftmatic	80	3.190	1.099 – 601	32.000,00	38.080,00
	2,5-l-TDI	6-Gang-Schaltgetriebe	100	3.190	1.105 – 601	32.000,00	38.080,00
	2,5-l-TDI	6-Gang-Shiftmatic	100	3.190	1.099 – 601	33.165,00	39.466,35
	2,5-l-TDI	6-Gang-Schaltgetriebe	120	3.190	1.105 – 601	33.165,00	39.466,35

Informationen zu Kraftstoffverbrauch und CO₂-Emissionen finden Sie am Ende dieser Preisliste.

Modelle.

Modelle mit Dieselmotor		Getriebe	kW	Zul. Gesamtgewicht (kg)	Nutzlast (kg) von – bis	Preis in € o. MwSt.	Preis in € m. MwSt.
Crafter 35 Kombi mittlerer Radstand (3.665 mm) mit Hochdach	2,5-l-TDI	6-Gang-Schaltgetriebe	65	3.500	1.392 – 674	32.605,00	38.799,95
	2,5-l-TDI	6-Gang-Schaltgetriebe	80	3.500	1.392 – 674	33.480,00	39.841,20
	2,5-l-TDI	6-Gang-Shiftmatic	80	3.500	1.386 – 674	34.645,00	41.227,55
	2,5-l-TDI	6-Gang-Schaltgetriebe	100	3.500	1.392 – 674	34.645,00	41.227,55
	2,5-l-TDI	6-Gang-Shiftmatic	100	3.500	1.386 – 674	35.810,00	42.613,90
	2,5-l-TDI	6-Gang-Schaltgetriebe	120	3.500	1.392 – 674	35.810,00	42.613,90
Crafter 35 Kombi langer Radstand (4.325 mm) mit Hochdach	2,5-l-TDI	6-Gang-Schaltgetriebe	65	3.500	1.237 – 621	33.875,00	40.311,25
	2,5-l-TDI	6-Gang-Schaltgetriebe	80	3.500	1.237 – 621	34.750,00	41.352,50
	2,5-l-TDI	6-Gang-Shiftmatic	80	3.500	1.231 – 621	35.915,00	42.738,85
	2,5-l-TDI	6-Gang-Schaltgetriebe	100	3.500	1.237 – 621	35.915,00	42.738,85
	2,5-l-TDI	6-Gang-Shiftmatic	100	3.500	1.231 – 621	37.080,00	44.125,20
	2,5-l-TDI	6-Gang-Schaltgetriebe	120	3.500	1.237 – 621	37.080,00	44.125,20

Informationen zu Kraftstoffverbrauch und CO₂-Emissionen finden Sie am Ende dieser Preisliste.

Serienausstattung.

		Crafter Kastenwagen	Crafter Kombi
Karosserie	Fahrerhaustüren mit elektrischen Fensterhebern	●	●
	Heckflügeltüren mit beheizbaren Fenstern		●
	Heckflügeltüren ohne Fenster (geschlossen)	●	
	Hochdach in Wagenfarbe lackiert (nur bei Crafter mit Hochdach)	●	●
	Kraftstoffbehälter (Volumen 75 l) aus Kunststoff	●	●
	Scharniere für Heckflügeltüren (Normalausführung)	●	●
	Schiebetür im Lade-/Fahrgastraum, rechts	●	●
	Seitenfenster im Lade-/Fahrgastraum, hinten links und rechts		●
	Seitenfenster im Lade-/Fahrgastraum, Mitte links – nur bei langem Radstand		●
	Seitenfenster im Lade-/Fahrgastraum, vorn links und rechts		●
	Seitliche Markierungsleuchten – nur bei langem Radstand und langem Radstand mit Überhang Kastenwagen, mittlerem und langem Radstand Kombi	●	●
	Wärmeschutzverglasung	●	●
	1 Abschleppöse vorn – nur bei Crafter 50	●	
	1 Abschleppöse vorn und 1 hinten – nur bei Crafter 30/35	●	●
	Fahrwerk	Pannenset (Tyre Mobility Set: 12-V-Kompressor und Reifendichtmittel)	●
Stabilisator hinten – nur bei Crafter 50		●	
Stabilisator hinten – nur bei langem Radstand und langem Radstand mit Überhang Crafter 35		●	●
Stabilisator vorn – nicht bei Crafter 30, langem Radstand und langem Radstand mit Überhang Crafter 35 Kastenwagen		●	●
Stabilisator vorn, verstärkt – nur bei langem Radstand und langem Radstand mit Überhang Crafter 35		●	
Stoßdämpfer hinten, verstärkt – nur bei langem Radstand			●

Serienausstattung.

		Crafter Kastenwagen	Crafter Kombi
Sicherheitsausstattung	Airbag für Fahrer	●	●
	Berganfahrassistent – nur bei Shiftmatic	●	●
	Bremsleuchte, hochgesetzt	●	●
	Dreipunkt-Automatiksicherheitsgurte vorn	●	●
	Elektronisches Stabilisierungsprogramm mit Bremsassistent, ABS, ASR, EDS und Notbremssignal	●	●
	Feststellbremse	●	●
	Halogen-Hauptscheinwerfer mit Klarglasscheibe in Einzelleuchtenoptik und integrierten Blinkleuchten, für Rechtsverkehr	●	●
	Kopfstützen vorn, höhen- und neigungsverstellbar		●
	Kopfstützen vorn, höhenverstellbar	●	
	Servolenkung mit Sicherheitslenksäule	●	●
	Sicherheitsinnenspiegel abblendbar		●
	Verbandmaterial und Warndreieck	●	●
	Verzurrösen zur Ladegutsicherung	●	●
	1 Unterlegkeil – nur bei Crafter 50	●	
Innenausstattungen	Ablagenetze an den Heckflügeltüren mit Fenstern		●
	Ablageschale über der Frontscheibe – nicht bei Superhochdach	●	●
	Ablageschale über der Frontscheibe sowie Stauraum über dem Fahrerhaus – nur bei Superhochdach	●	
	Dachinnenverkleidung als Formhimmel im Fahrerhaus und Lade-/Fahrgastraum für Normal- und Hochdach		●
	Einstiegsgriff an der Hecksäule, hinten rechts	●	
	Gummibodenbelag auf dem Kunststoffboden im Lade-/Fahrgastraum		●
	Haltegriff an der Trennwand im Lade-/Fahrgastraum	●	
	Handschuhfach mit Klappe	●	●
	Innenbeleuchtung im Lade-/Fahrgastraum mit Kontaktschaltern an Schiebetür(en) und an den Heckflügeltüren	●	●
	Seitenverkleidung aus kunststoffbespannten Hartfaserplatten im Lade-/Fahrgastraum (halbhoch)		●
	Sitz im Fahrerhaus links, mehrfach verstellbar	●	●
	Sitz im Fahrerhaus rechts, mehrfach verstellbar		●

Serienausstattung.

		Crafter Kastenwagen	Crafter Kombi
Innenausstattungen	Sitzbefestigungspunkte für 3er-Sitzbank, im Fahrgastraum (1. Sitzreihe)		●
	Sitzbefestigungspunkte für 3er-Sitzbank, im Fahrgastraum (2. Sitzreihe)		●
	Sitzbefestigungspunkte für 3er-Sitzbank, im Fahrgastraum (3. Sitzreihe) – nur bei mittlerem und langem Radstand		●
	Stoffsitzbezüge, Dessin "Box"		●
	Stoffsitzbezüge, Dessin "Inka"	●	
	Trennwand, ohne Fenster	●	
Funktionsausstattung	Abgasnorm Euro V (mit DPF)	●	
	Abgasnorm Euro 4 (mit DPF)		●
	Ausströmer im Fußraum für Sitze in der 1. Sitzreihe im Fahrgastraum		●
	Digitaler Tachograf – nur bei Crafter 50	●	
	Elektrische Luft-Zusatzheizung		●
	Fensterheber, elektrisch	●	●
	Geschwindigkeitsbegrenzung bei 90 km/h – nur bei Crafter 50	●	
	Heizung mit mechanischer Regelung	●	●
	Instrumenteneinsatz (km/h); Anzeigen für Geschwindigkeit, Gesamt-/Tagesstrecke, Drehzahl, Kraftstoffvorrat und Uhrzeit	●	●
	Lampenausfallkontrolle	●	●
	Scheibenwischer-Intervallschaltung	●	●
	Warnton und -leuchte bei nicht angelegtem Fahrer-Sicherheitsgurt		●
	Zentralverriegelung mit Funkfernbedienung	●	●
	Zigarettenanzünder	●	●
	2 12-V-Steckdosen im Fahrerhaus	●	
	4 12-V-Steckdosen im Fahrerhaus und im Lade-/Fahrgastraum		●

Sonderausstattungen.

		Crafter Kastenwagen	Crafter Kombi	Preis in € o. MwSt.	Preis in € m. MwSt.
Abgasendrohr	Abgasendrohr, bis zum Fahrzeugende	○	●	37,00	44,03
	Abgasendrohr, seitlich links, bis hinter die Hinterachse – nicht bei kurzem Radstand, Crafter 50	○	○	37,00	44,03
Ablagen und Staukästen	Ablageschale über der Frontscheibe sowie Stauraum über dem Fahrerhaus – nur bei Hochdach – serienmäßig bei Superhochdach	○		155,00	184,45
	1-DIN-Fach über der Frontscheibe	○		68,00	80,92
Achs-/Getriebeübersetzung	Achsübersetzung 3,692:1	○	○	o. M.	
	Achsübersetzung 3,923:1	○	●	o. M.	
	Achsübersetzung 4,182:1	○	●	o. M.	
	Achsübersetzung 4,364:1	○	○	o. M.	
	Achsübersetzung 4,727:1	○	○	o. M.	
	Achsübersetzung 5,100:1	○		o. M.	
Airbags	Airbag für Fahrer und Beifahrer	○	○	370,00	440,30
	Seiten- und Kopfairbags für Fahrer und Beifahrer – nur in Verbindung mit Ausstattung: Airbag für Fahrer und Beifahrer	○	○	850,00	1.011,50
	Seitenairbag für den Fahrer	○	○	265,00	315,35
	Seitenairbag für Fahrer und Kopfairbags für Fahrer und Beifahrer – nur in Verbindung mit Ausstattung: Beifahrer-Doppelsitzbank, rechts, mit Stauraum unter der Sitzfläche sowie mit ausklappbarer Ablage in der Lehne	○	○	690,00	821,10
	Seitenairbags für Fahrer und Beifahrer – nur in Verbindung mit Ausstattung: Airbag für Fahrer und Beifahrer	○	○	420,00	499,80
	Aktionspakete	Transport Paket – Holzfußboden im Laderaum – Seitenverkleidung aus Sperrholz im Laderaum, bis zum Dachrahmen – Verzurrschienen an der Seitenwand und am Dachrahmen im Laderaum sowie im Ladeboden – Zusätzliche Innenleuchte(n) im Laderaum			
	..., bei langem Radstand mit Überhang	○		2.040,00	2.427,60
	..., bei langem Radstand	○		1.885,00	2.243,15
	..., bei mittlerem Radstand	○		1.695,00	2.017,05
	..., bei kurzem Radstand	○		1.515,00	1.802,85

Achs-/Getriebeübersetzung: Für den vorgesehenen Einsatzzweck des Fahrzeugs kann eine andere als die serienmäßige Achs-/Getriebeübersetzung bestellt werden.

● = serienmäßige Ausstattung ○ = Sonderausstattung gegen Mehrpreis o. M. = ohne Mehrpreis

Sonderausstattungen.

		Crafter Kastenwagen	Crafter Kombi	Preis in € o. MwSt.	Preis in € m. MwSt.
Anfahrhilfe	Berganfahrassistent	○	○	75,00	89,25
	– nur bei Schaltgetriebe – serienmäßig bei Shiftmatic				
Anhängevorrichtungen	Anhängevorrichtung (Kugelkopf), abnehmbar (zulässige Anhängelast max. 2,0 t; Stützlast 100 kg)	○	○	685,00	815,15
	Anhängevorrichtung (Kugelkopf) mit erhöhter max. zulässiger Anhängelast (2,8 t bei Crafter 35 bzw. 3,0 t bei Crafter 50; Stützlast jeweils 120 kg) – nicht bei Crafter 30, 65-kW-TDI	○	○	1.520,00	1.808,80
	Anhängevorrichtung (Kugelkopf) mit erhöhter zulässiger Anhängelast 3,5 t (Stützlast 140 kg) – nur bei mittlerem und langem Radstand Crafter 35 (außer 65-kW-TDI), Crafter 50	○	○	1.420,00	1.689,80
	Anhängevorrichtung (Kugelkopf), (zulässige Anhängelast max. 2,0 t; Stützlast 100 kg)	○	○	515,00	612,85
	Anhängevorrichtung mit Maulkupplung (zulässige Anhängelast 2,0 t; Stützlast 100 kg)	○	○	525,00	624,75
	Vorbereitung für Anhängervorrichtung (Anhängebock, Steckdose und Kabel) mit einer zul. Anhängelast bis 2,0 t	○	○	485,00	577,15
	Vorbereitung für Anhängervorrichtung (Kabel) mit einer zul. Anhängelast bis 2,0 t	○	○	59,00	70,21
	Vorbereitung für Anhängervorrichtung (Kabel) mit einer zul. Anhängelast bis 3,5 t – nur bei mittlerem und langem Radstand Crafter 35 (außer 65-kW-TDI)	○	○	82,00	97,58
	Vorbereitung für Anhängervorrichtung (Steckdose und Kabel) mit einer zul. Anhängelast bis 2,0 t	○	○	200,00	238,00
	Vorbereitung für Anhängervorrichtung (zul. Anhängelast 2,8 t bzw. 3,0 t für Fahrzeuge mit 3,5 t zGG bzw. 4,6 t/5,0 t zGG) – nicht bei Crafter 30, 65-kW-TDI	○	○	77,00	91,63
Armlehnen für Vordersitze	Armlehne für linken Vordersitz	○	○	43,00	51,17
	Armlehne für rechten Vordersitz	○	○	43,00	51,17
	Armlehnen für beide Vordersitze	○	○	86,00	102,34
Außenspiegel	Außenspiegel (links und rechts) elektrisch einstell- und beheizbar, konvex, mit Weitwinkelbereich und Blinkleuchte	○	○	220,00	261,80

● = serienmäßige Ausstattung ○ = Sonderausstattung gegen Mehrpreis o. M. = ohne Mehrpreis

Sonderausstattungen.

		Crafter Kastenwagen	Crafter Kombi	Preis in € o. MwSt.	Preis in € m. MwSt.	
Ausstattungs Pakete	Motor-Start-Stopp Paket – Reifendruckkontrolle (nur bei Crafter 30/35) – Motor-Start/Stopp-Anlage – Geschwindigkeitsregelanlage – Warnton und -leuchte bei nicht angelegtem Fahrer-Sicherheitsgurt – nur bei Schaltgetriebe					
	..., bei Crafter 30/35	○		570,00	678,30	
	..., bei Crafter 50	○		355,00	422,45	
Batterien	2. Batterie (100 Ah, 450 A) mit Trennrelais	○	○	310,00	368,90	
Becherhalter	Becherhalter im Fahrgastraum, an den Sitzbänken herausziehbar	○	○	104,00	123,76	
Bodenbeläge	Gummibodenbelag auf dem Holzfußboden im Lade-/Fahrgastraum – nur bei Crafter 30/35 Kastenwagen Hochdach, Crafter 50					
	..., bei langem Radstand mit Überhang	○		930,00	1.106,70	
	..., bei langem Radstand	○		835,00	993,65	
	..., bei mittlerem Radstand	○		670,00	797,30	
	Gummibodenbelag auf dem Kunststoffboden im Lade-/Fahrgastraum – nur bei Crafter 30/35 – serienmäßig bei Kombi		●			
	..., bei langem Radstand mit Überhang	○		930,00	1.106,70	
	..., bei langem Radstand	○		835,00	993,65	
	..., bei mittlerem Radstand	○		670,00	797,30	
	..., bei kurzem Radstand	○		535,00	636,65	
	Holzfußboden im Laderaum					
	..., bei langem Radstand mit Überhang	○		675,00	803,25	
	..., bei langem Radstand	○		590,00	702,10	
	..., bei mittlerem Radstand	○		485,00	577,15	
	..., bei kurzem Radstand	○		385,00	458,15	
	Holzfußboden im Laderaum mit Aluleisten am Schiebetüreinstieg – bei allen Radständen (außer kurzem Radstand)					
	..., bei langem Radstand mit Überhang	○		695,00	827,05	
	..., bei langem Radstand	○		610,00	725,90	
	..., bei mittlerem Radstand	○		510,00	606,90	
	Bremssysteme	Feststellbremse, abklappbar	○	○	37,00	44,03

● = serienmäßige Ausstattung ○ = Sonderausstattung gegen Mehrpreis o. M. = ohne Mehrpreis

Sonderausstattungen.

		Crafter Kastenwagen	Crafter Kombi	Preis in € o. MwSt.	Preis in € m. MwSt.
Dacharten	Superhochdach (Kunststoff) außen in Wagenfarbe lackiert	○		435,00	517,65
Dachblinkleuchten	Dachblinkleuchten hinten, rechts und links	○	○	132,00	157,08
Dacheinsatz in Fahrerhaus, Lade-/Fahrgastraum	Dachlüfter im Laderaum	○		215,00	255,85
	Dachlüfter im Laderaum, elektrisch	○		450,00	535,50
Dachreling/Dachlastenträger	Vorbereitung für Dachlastenträger – nicht bei Superhochdach	○	○	127,00	151,13
Diebstahlschutz	Diebstahl-Alarmanlage	○	○	230,00	273,70
	Diebstahl-Alarmanlage mit Innenraumüberwachung und Abschleppschutz	○	○	500,00	595,00
	Diebstahl-Alarmanlage mit Innenraumüberwachung, Back-up-Horn und Abschleppschutz	○	○	600,00	714,00
Drehzahlkonstanthaltung	Drehzahlkonstanthaltung – nur bei Schaltgetriebe	○	○	132,00	157,08
	Elektronischer Drehzahlregler, variabel	○	○	132,00	157,08
Einparkhilfe	Parkdistanzkontrolle (vorn und hinten) inklusive Rückfahrkamera und Monitor (17,78 cm (7") Bildschirmdiagonale), ohne zusätzlichem Monitor bei Karten-Navigation – nur in Verbindung mit Ausstattung: Außenspiegel (links und rechts) elektrisch einstell- und beheizbar, konvex, mit Weitwinkelbereich und Blinkleuchte	○	○	1.585,00	1.886,15
	Parkdistanzkontrolle (vorn und hinten) und Vorbereitung Heckkamera – nur in Verbindung mit Ausstattung: Außenspiegel (links und rechts) elektrisch einstell- und beheizbar, konvex, mit Weitwinkelbereich und Blinkleuchte	○	○	675,00	803,25
	Parkdistanzkontrolle, vorn und hinten – nur in Verbindung mit Ausstattung: Außenspiegel (links und rechts) elektrisch einstell- und beheizbar, konvex, mit Weitwinkelbereich und Blinkleuchte	○	○	645,00	767,55
	Rückfahrkamera und Monitor 17,78 cm (7") Bildschirmdiagonale (ohne zusätzlichen Monitor bei Karten-Navigationsgerät)	○	○	1.140,00	1.356,60
	Vorbereitung Heckkamera	○	○	30,00	35,70

● = serienmäßige Ausstattung ○ = Sonderausstattung gegen Mehrpreis o. M. = ohne Mehrpreis

Sonderausstattungen.

		Crafter Kastenwagen	Crafter Kombi	Preis in € o. MwSt.	Preis in € m. MwSt.
Einstiegs-/Haltegriffe	Einstiegsgriff an der Hecksäule, hinten links		○	22,00	26,18
	Einstiegsgriff an der Hecksäule, hinten rechts	●	○	22,00	26,18
	Einstiegsgriffe an den Hecksäulen, hinten links und rechts				
	..., bei Kombi		○	44,00	52,36
	..., bei Kastenwagen	○		22,00	26,18
	Haltegriff an der B-Säule im Lade-/Fahrer- raum	○	○	22,00	26,18
	Haltegriffe vorn, an der Innenseite der Fahrer- und Beifahrertür	○	○	88,00	104,72
	Elektrische Schnittstelle für externe Nutzung	Elektrische Klemmleiste am Fahrersitz	○	○	65,00
Elektrische Schnittstelle für externe Nutzung (CAN-Bus-Technik)		○	○	245,00	291,55
Elektrische Schnittstelle für externe Nutzung (CAN-Bus-Technik) und Klemmleiste am Fahrersitz		○	○	310,00	368,90
Elektrisches Sicherheitspaket	Akustische Rückfahrwarnanlage	○	○	170,00	202,30
	Akustische Rückfahrwarnanlage und Batterie Hauptschalter	○	○	265,00	315,35
	Batterie Hauptschalter	○	○	95,00	113,05
Fahrlichtschaltung	Scheibenwischer-Intervallschaltung mit Regensensor und automatischer Fahrlichtschaltung	○	○	255,00	303,45
Federung Fahrwerk	Federung, hinten schwächer (für Ablastungen) – nicht bei Crafter 30, langem Radstand mit Überhang Crafter 35	○		o. M.	
	Federung hinten, verstärkt – nur bei Crafter 30	○		127,00	151,13
	Federung Komfort (hinten 2-lagig) – nur bei Crafter 35 – serienmäßig bei Schaltgetriebe	○	●	111,00	132,09
	Federung Komfort (hinten 2-lagig, für Fahrzeuge mit 3,88 t zulässigem Gesamtgewicht) – nicht bei 65-kW-TDI – nur in Verbindung mit Ausstattung: Auflastung Zul.-Gesamtgewicht 3,5 t auf 3,88 t	○		127,00	151,13
	Schlechtwegeausführung	○		155,00	184,45
	Schlechtwegeausführung, verstärkt (3,0 t und 3,5 t)	○		200,00	238,00

● = serienmäßige Ausstattung ○ = Sonderausstattung gegen Mehrpreis o. M. = ohne Mehrpreis

Sonderausstattungen.

		Crafter Kastenwagen	Crafter Kombi	Preis in € o. MwSt.	Preis in € m. MwSt.
Fenster	Schiebefenster im Lade-/Fahrgastraum, Mitte links – nur bei langem Radstand und langem Radstand mit Überhang				
	..., bei Kastenwagen	○		295,00	351,05
	..., bei Kombi		○	190,00	226,10
	Schiebefenster im Lade-/Fahrgastraum, Mitte rechts – nur bei langem Radstand und langem Radstand mit Überhang				
	..., bei Kastenwagen	○		295,00	351,05
	..., bei Kombi		○	190,00	226,10
	Schiebefenster im Lade-/Fahrgastraum vorn links				
	..., bei Kastenwagen	○		295,00	351,05
	..., bei Kombi		○	190,00	226,10
	Schiebefenster im Lade-/Fahrgastraum vorn rechts				
	..., bei Kastenwagen	○		295,00	351,05
	..., bei Kombi		○	190,00	226,10
	Seitenfenster elektrisch ausstellbar, im Lade-/Fahrgastraum hinten rechts – nur bei mittlerem Radstand				
	..., bei Kastenwagen	○		270,00	321,30
	..., bei Kombi		○	185,00	220,15
	Seitenfenster elektrisch ausstellbar, im Lade-/Fahrgastraum hinten links – nur bei mittlerem Radstand				
	..., bei Kastenwagen	○		270,00	321,30
	..., bei Kombi		○	185,00	220,15
	Seitenfenster im Lade-/Fahrgastraum, hinten links				
	..., bei mittlerem Radstand	○	●	180,00	214,20
	..., bei langem Radstand und langem Radstand mit Überhang	○		137,00	163,03
	..., bei kurzem Radstand	○		118,00	140,42
	Seitenfenster im Lade-/Fahrgastraum hinten rechts				
	..., bei mittlerem Radstand	○	●	180,00	214,20
	..., bei langem Radstand und langem Radstand mit Überhang	○		137,00	163,03
	..., bei kurzem Radstand	○		118,00	140,42
	Seitenfenster im Lade-/Fahrgastraum, Mitte links – nur bei langem Radstand und langem Radstand mit Überhang – serienmäßig bei langem Radstand Kombi	○	●	85,00	101,15

● = serienmäßige Ausstattung ○ = Sonderausstattung gegen Mehrpreis o. M. = ohne Mehrpreis

Sonderausstattungen.

		Crafter Kastenwagen	Crafter Kombi	Preis in € o. MwSt.	Preis in € m. MwSt.
Fenster	Seitenfenster im Lade-/Fahrgastraum, Mitte rechts – nur bei langem Radstand und langem Radstand mit Überhang – serienmäßig bei langem Radstand Kombi	○	●	85,00	101,15
	Seitenfenster im Lade-/Fahrgastraum, vorn links		●		
	..., bei allen Radständen (außer kurzem Radstand)	○		137,00	163,03
	..., bei kurzem Radstand	○		118,00	140,42
	Seitenfenster im Lade-/Fahrgastraum, vorn rechts		●		
	..., bei allen Radständen (außer kurzem Radstand)	○		137,00	163,03
	..., bei kurzem Radstand	○		118,00	140,42
	Verbundglas-Frontscheibe, beheizbar, in Wärmeschutzverglasung mit Colorstreifen am oberen Rand – nur in Verbindung mit Ausstattung: Scheibenwischer-Intervallschaltung mit Regensensor und automatischer Fahrlichtschaltung	○	○	230,00	273,70
	Verbundglas-Frontscheibe in Wärmeschutzverglasung mit Colourstreifen am oberen Rand	○	○	28,00	33,32
Fenster (Glasart im Lade-/Fahrgastraum)	Fenster im Lade-/Fahrgastraum dunkel eingefärbt (Privacy), vorn Wärmeschutzglas (grün) – bei Kastenwagen nur in Verbindung mit Ausstattung: Heckflügeltüren mit Fenstern, beheizbar				
	..., bei langem Radstand mit Überhang	○		585,00	696,15
	..., bei langem Radstand	○	○	495,00	589,05
	..., bei mittlerem Radstand	○	○	395,00	470,05
	..., bei kurzem Radstand	○	○	305,00	362,95
Feuerlöscher	Feuerlöscher	○	○	92,00	109,48
Generatoren	2. Drehstromgenerator 140 A – bei 100-kW-TDI Shiftmatic nur in Verbindung mit Ausstattung: Abgasnorm Euro 4 (mit DPF)	○		1.055,00	1.255,45
Geräuschdämpfung	Zusätzliche Außengeräuschdämpfung – nur bei Kastenwagen – serienmäßig bei allen Kombi (außer 65-kW-TDI)	○	●	175,00	208,25
Geschwindigkeitsregelanlage	Geschwindigkeitsregelanlage	○	○	310,00	368,90

● = serienmäßige Ausstattung ○ = Sonderausstattung gegen Mehrpreis o. M. = ohne Mehrpreis

Sonderausstattungen.

		Crafter Kastenwagen	Crafter Kombi	Preis in € o. MwSt.	Preis in € m. MwSt.
Geschwindigkeitswarn-/ Geschwindigkeits- begrenzungsanlage	Geschwindigkeitsbegrenzung bei 100 km/h – bei Crafter 50 nur in Verbindung mit Ausstattung: Ablastung Zul.-Gesamtgewicht 5,0 t auf 3,5 t	○	○	114,00	135,66
	Geschwindigkeitsbegrenzung bei 120 km/h – bei Crafter 50 nur in Verbindung mit Ausstattung: Ablastung Zul.-Gesamtgewicht 5,0 t auf 3,5 t	○	○	114,00	135,66
	Geschwindigkeitsbegrenzung bei 90 km/h – nur bei Crafter 30/35 – serienmäßig bei Crafter 50	○	○	114,00	135,66
	Geschwindigkeitswarnanlage zur Geschwindigkeitswarnung (akustisch) bei 120 km/h – bei Crafter 50 nur in Verbindung mit Ausstattung: Ablastung Zul.-Gesamtgewicht 5,0 t auf 3,5 t oder Ohne Geschwindigkeitsbegrenzungsanlage	○	○	100,00	119,00
Gewichtsklasse Vorderachse	Verstärkte Vorderachse – nicht bei Crafter 30 – serienmäßig bei langem Radstand Kombi	○	○	240,00	285,60
Glasdach	Glasdach (Glasdächer) im Laderaum bzw. Dacheinsatz aus lichtdurchlässigem Kunststoff beim Superhochdach				
	..., bei langem Radstand und langem Radstand mit Überhang	○		255,00	303,45
	..., bei mittlerem Radstand	○		190,00	226,10
	..., bei kurzem Radstand	○		96,00	114,24
Heckflügeltüren	Heckflügeltüren mit Fenstern – Ablagenetze an den Heckflügeltüren mit Fenstern	○		121,00	143,99
	Heckflügeltüren mit Fenstern, beheizbar – Ablagenetze an den Heckflügeltüren mit Fenstern	○		265,00	315,35
	Scharniere für Heckflügeltüren mit vergrößertem Öffnungswinkel (max. 270°)	○	○	415,00	493,85
Heckscheiben-Wisch-/ Waschanlage mit Intervallschaltung	Heckscheiben-Wisch-/Waschanlage mit Intervallschaltung	○	○	150,00	178,50

● = serienmäßige Ausstattung ○ = Sonderausstattung gegen Mehrpreis o. M. = ohne Mehrpreis

Sonderausstattungen.

		Crafter Kastenwagen	Crafter Kombi	Preis in € o. MwSt.	Preis in € m. MwSt.
Heizungen/Klimaanlagen	Ausströmer im Fußraum für Sitze in der 1. Sitzreihe im Fahrgastraum	○	●	53,00	63,07
	Elektrische Luft-Zusatzheizung	○	●	265,00	315,35
	Klimaanlage "Climatic" (halbautomatisch) vorn und hinten, 2. Verdampfer auf dem Hochdach (Fahrzeughöhe +17 cm) – bei Kastenwagen nur in Verbindung mit Ausstattung: Entfall Trennwand oder 3er-Sitzbank (schmal) in der 1. Sitzreihe im Lade-/Fahrgastraum oder 2er-Sitzbank in der 1. Sitzreihe im Lade-/Fahrgastraum				
	..., bei langem Radstand mit Überhang	○		3.740,00	4.450,60
	..., bei langem Radstand	○		3.690,00	4.391,10
	..., bei mittlerem Radstand	○		3.590,00	4.272,10
	..., bei Kombi		○	2.990,00	3.558,10
	Klimaanlage "Climatic" (halbautomatisch) vorn und hinten, 2. Verdampfer auf dem Normaldach (Fahrzeughöhe +17 cm) – nur bei Normaldach – bei Kastenwagen nur in Verbindung mit Ausstattung: Entfall Trennwand oder 3er-Sitzbank (schmal) in der 1. Sitzreihe im Lade-/Fahrgastraum oder 2er-Sitzbank in der 1. Sitzreihe im Lade-/Fahrgastraum				
	..., bei mittlerem Radstand	○		3.590,00	4.272,10
	..., bei kurzem Radstand	○		3.495,00	4.159,05
	..., bei Kombi		○	2.990,00	3.558,10
	Klimaanlage "Climatic" mit halbautomatischer Regelung – Klimaanlage Climatic (halbautomatisch) mit Staub- und Pollenfilter – Außentemperaturanzeige	○	○	1.655,00	1.969,45
	Luft-Standheizung (3,5 kW) mit Schaltuhr sowie Wasser-Zusatzheizung (5 kW)	○	○	1.810,00	2.153,90
	Luft-Standheizung (3,5 kW) mit Schaltuhr und Ausströmer im Lade-/Fahrgastraum	○	○	1.345,00	1.600,55
	Luft-Standheizung (3,5 kW) mit Schaltuhr und Funkfernbedienung sowie Wasser-Zusatzheizung (5 kW)	○	○	2.145,00	2.552,55

● = serienmäßige Ausstattung ○ = Sonderausstattung gegen Mehrpreis o. M. = ohne Mehrpreis

Sonderausstattungen.

		Crafter Kastenwagen	Crafter Kombi	Preis in € o. MwSt.	Preis in € m. MwSt.
Heizungen/Klimaanlagen	Vorbereitung 2. Wärmetauscher	○	○	104,00	123,76
	Wasser-Zusatzheizung (10 kW) mit programmierbarer Standheizfunktion	○	○	1.270,00	1.511,30
	Wasser-Zusatzheizung (5 kW)	○	○	535,00	636,65
	Wasser-Zusatzheizung (5 kW) mit programmierbarer Standheizfunktion	○	○	795,00	946,05
	Wasser-Zusatzheizung (5 kW) mit programmierbarer Standheizfunktion und Funkfernbedienung	○	○	1.040,00	1.237,60
	2. Wärmetauscher und Ausströmer im Lade-/Fahrerhaus	○	○	530,00	630,70
Innenbeleuchtung	Abschaltbare Trittstufenbeleuchtung	○	○	75,00	89,25
	Komfort-Innenbeleuchtung im Lade-/Fahrerhaus mit Schalter in der Armaturentafel sowie Soft-on/-off Funktion – nicht bei Superhochdach	○	○	106,00	126,14
	Zusätzliche Innenleuchte(n) im Laderaum	○		62,00	73,78
	2 Arbeitsleuchten im Laderaum	○		240,00	285,60
	2 Leseleuchten vorn	○	○	74,00	88,06
	Innenverkleidungen im Lade-/Fahrerhaus	Dachinnenverkleidung als Formhimmel im Fahrerhaus und Lade-/Fahrerhaus für Hochdach		●	
..., bei langem Radstand mit Überhang		○		750,00	892,50
..., bei langem Radstand		○		700,00	833,00
..., bei mittlerem Radstand		○		595,00	708,05
Dachinnenverkleidung als Formhimmel im Fahrerhaus und Lade-/Fahrerhaus für Normaldach			●		
..., bei mittlerem Radstand		○		595,00	708,05
..., bei kurzem Radstand		○		505,00	600,95
Komfort-Seitenverkleidung mit Stoffspiegeln und Aschenbechern sowie Fenster-/Rahmenverkleidungen im Lade-/Fahrerhaus – nicht bei Superhochdach					
..., bei langem Radstand mit Überhang		○		900,00	1.071,00
..., bei langem Radstand		○		850,00	1.011,50
..., bei mittlerem Radstand		○		780,00	928,20
..., bei kurzem Radstand		○		675,00	803,25
..., bei langem Radstand			○	560,00	666,40
..., bei mittlerem Radstand			○	545,00	648,55
..., bei kurzem Radstand			○	485,00	577,15

● = serienmäßige Ausstattung ○ = Sonderausstattung gegen Mehrpreis o. M. = ohne Mehrpreis

Sonderausstattungen.

		Crafter Kastenwagen	Crafter Kombi	Preis in € o. MwSt.	Preis in € m. MwSt.
Innenverkleidungen im Lade-/ Fahrgastraum	Seitenverkleidung aus Hartfaserplatten im Laderaum (halbhoch)				
	..., bei langem Radstand mit Überhang	○		215,00	255,85
	..., bei langem Radstand	○		190,00	226,10
	..., bei mittlerem Radstand	○		160,00	190,40
	..., bei kurzem Radstand	○		137,00	163,03
	Seitenverkleidung aus Kunststoff im Laderaum, bis zum Dachrahmen				
	..., bei langem Radstand mit Überhang	○		625,00	743,75
	..., bei langem Radstand	○		550,00	654,50
	..., bei mittlerem Radstand	○		465,00	553,35
	..., bei kurzem Radstand	○		385,00	458,15
	Seitenverkleidung aus kunststoffbespannten Hartfaserplatten (halbhoch), mit Aschenbechern				
	..., bei langem Radstand mit Überhang	○		395,00	470,05
	..., bei langem Radstand	○		355,00	422,45
	..., bei mittlerem Radstand	○		315,00	374,85
	..., bei kurzem Radstand	○		230,00	273,70
	..., bei Kombi		○	36,00	42,84
	Seitenverkleidung aus kunststoffbespannten Hartfaserplatten (halbhoch) sowie Fenster-/Rahmenverkleidungen – nicht bei Superhochdach				
	..., bei langem Radstand mit Überhang	○		625,00	743,75
	..., bei langem Radstand	○		585,00	696,15
	..., bei mittlerem Radstand	○		530,00	630,70
	..., bei kurzem Radstand	○		480,00	571,20
	..., bei Kombi		○	295,00	351,05
	Seitenverkleidung aus kunststoffbespannten Hartfaserplatten im Lade-/Fahrgastraum (halbhoch)		●		
	..., bei langem Radstand mit Überhang	○		335,00	398,65
	..., bei langem Radstand	○		300,00	357,00
	..., bei mittlerem Radstand	○		240,00	285,60
	..., bei kurzem Radstand	○		190,00	226,10

● = serienmäßige Ausstattung ○ = Sonderausstattung gegen Mehrpreis o. M. = ohne Mehrpreis

Sonderausstattungen.

		Crafter Kastenwagen	Crafter Kombi	Preis in € o. MwSt.	Preis in € m. MwSt.
Innenverkleidungen im Lade-/ Fahrerraum	Seitenverkleidung aus kunststoffbespannten Hartfaserplatten mit Aschenbecher sowie Fenster-/Rahmenverkleidungen – nicht bei Superhochdach				
	..., bei langem Radstand mit Überhang	○		660,00	785,40
	..., bei langem Radstand	○		625,00	743,75
	..., bei mittlerem Radstand	○		565,00	672,35
	..., bei kurzem Radstand	○		520,00	618,80
	..., bei Kombi		○	330,00	392,70
	Seitenverkleidung aus Sperrholz im Laderaum, bis zum Dachrahmen				
	..., bei langem Radstand mit Überhang	○		625,00	743,75
	..., bei langem Radstand	○		555,00	660,45
	..., bei mittlerem Radstand	○		470,00	559,30
	..., bei kurzem Radstand	○		390,00	464,10
	Instrumententafel	Armaturentafel mit Ablagefachdeckel	○	○	74,00
Handschuhfach (beleuchtet) mit abschließbarer Klappe		○	○	25,00	29,75
Isolierung	Wärmeisolierung im Fahrerhaus	○	○	103,00	122,57
Kopfstützen	Kopfstützen hinten, höhen- und neigungsverstellbar	○	○	o. M.	
	Kopfstützen vorn, höhen- und neigungsverstellbar	○	●	85,00	101,15
Kraftstoffbehältervolumen	Kraftstoffbehälter (Volumen 100 l) aus Kunststoff – nicht bei kurzem Radstand	○	○	230,00	273,70
Lenkräder	Multifunktionslenkrad, Multifunktionsanzeige mit Außentemperaturanzeige – nur in Verbindung mit Ausstattung: Radio oder Radio-Navigationssystem	○	○	340,00	404,60
	Servolenkung mit Sicherheitslenksäule, in Höhe und Reichweite verstellbar	○	○	95,00	113,05
Licht und Sicht	Tagesfahrlichtschaltung (im Fahrbetrieb dauernd eingeschaltet)	○	○	69,00	82,11
Markierungsleuchten	Seitliche Blinkleuchten in den Kotflügeln vorn (Entfall der Blinkleuchten in den Außenspiegeln) – nur bei kurzem und mittlerem Radstand Kastenwagen, kurzem Radstand Kombi	○	○	95,00	113,05
	Seitliche Markierungsleuchten – nur bei mittlerem Radstand – serienmäßig bei langem Radstand und langem Radstand mit Überhang Kastenwagen	○	●	123,00	146,37

● = serienmäßige Ausstattung ○ = Sonderausstattung gegen Mehrpreis o. M. = ohne Mehrpreis

Sonderausstattungen.

		Crafter Kastenwagen	Crafter Kombi	Preis in € o. MwSt.	Preis in € m. MwSt.
Mittelarmlehnen	Armlehne hinten, links	○	○	85,00	101,15
	Armlehne hinten, rechts	○	○	85,00	101,15
	Armlehne hinten, rechts und links	○	○	170,00	202,30
Motor Start/Stop-Anlage	Motor-Start/Stop-Anlage – nur bei Schaltgetriebe	○		400,00	476,00
Nebelscheinwerfer/ Zusatzscheinwerfer	Nebelscheinwerfer	○	○	155,00	184,45
Nutzlasten/Gesamtgewicht	Ablastung Zul.-Gesamtgewicht 3,0 t auf 2,8 t	○		o. M.	
	Ablastung Zul.-Gesamtgewicht 3,5 t auf 2,8 t	○		o. M.	
	Ablastung Zul.-Gesamtgewicht 3,5 t auf 3,2 t	○	○	-1.255,00	-1.493,45
	Ablastung Zul.-Gesamtgewicht 5,0 t auf 3,5 t	○		o. M.	
	Ablastung Zul.-Gesamtgewicht 5,0 t auf 4,0 t	○		o. M.	
	Ablastung Zul.-Gesamtgewicht 5,0 t auf 4,6 t	○		o. M.	
	Ablastung Zul.-Gesamtgewicht 5,0 t auf 4,85 t	○		o. M.	
	Auflastung Zul.-Gesamtgewicht 3,0 t auf 3,025 t	○		o. M.	
	Auflastung Zul.-Gesamtgewicht 3,5 t auf 3,88 t	○		1.740,00	2.070,60
Pollenfilter	Staub- und Pollenfilter	○	○	95,00	113,05
Räder/Reifen	Radvollblenden – nur bei Crafter 30/35	○	○	76,00	90,44
	Reifen 205/75 R 16 C – nur bei Crafter 50 – serienmäßig bei Crafter 30	○	●	95,00	113,05
	Reifen 225/75 R 16 C – nur bei Crafter 30/35 – nur in Verbindung mit Ausstattung: Stahlräder 6,5 J x 16 (nur bei Crafter 30) oder Schlechtwegeausführung, verstärkt (3,0 t und 3,5 t) (nur bei Crafter 35)				
	..., bei Crafter 30	○		143,00	170,17
	..., bei Crafter 35	○		o. M.	
	Reifen 235/65 R 16 C – nur bei Crafter 30 – nur in Verbindung mit Ausstattung: 4 Leichtmetallräder "Altamont" 6,5 J x 16 oder Stahlräder 6,5 J x 16 – serienmäßig bei Crafter 35	○	○	220,00	261,80

● = serienmäßige Ausstattung ○ = Sonderausstattung gegen Mehrpreis o. M. = ohne Mehrpreis

Sonderausstattungen.

		Crafter Kastenwagen	Crafter Kombi	Preis in € o. MwSt.	Preis in € m. MwSt.
Räder/Reifen	Reifendruckkontrolle – bei Crafter 50 nur in Verbindung mit Ausstattung: Supersingle-Reifen (diese Modelle haben ein zul.-Gesamtgewicht von 4,6 t; eine Ablastung auf 3,5 t ist möglich)	○	○	425,00	505,75
	Stahlräder (schwarz), lackierfähig	○	○	o. M.	
	Stahlräder 6,5 J x 16 – nur bei Crafter 30 – nur in Verbindung mit Ausstattung: Reifen 235/65 R 16 C oder Reifen 225/75 R 16 C (nur bei Kastenwagen) – serienmäßig bei Crafter 35	○	○	o. M.	
	Supersingle-Reifen (diese Modelle haben ein zul.-Gesamtgewicht von 4,6 t; eine Ablastung auf 3,5 t ist möglich) – Stahlräder: 5,5 J x 16 vorn, und 8,5 J x 16 (Supersingle) hinten – Technische Auf- bzw. Ablastung – Ganzjahresreifen 205/75 R 16 C vorn und Supersingle-Ganzjahresreifen 285/65 R 16 hinten – Federung, hinten schwächer (für Ablastungen) – Ablastung Zul.-Gesamtgewicht 5,0 t auf 4,6 t – nur bei Crafter 50 – nur in Verbindung mit Ausstattung: Unterfahrschutz hinten	○		530,00	630,70
	4 Leichtmetallräder "Altamont" 6,5 J x 16 – nur bei Crafter 30/35 – bei Crafter 30 nur in Verbindung mit Ausstattung: Reifen 235/65 R 16 C	○	○	690,00	821,10
	4 Leichtmetallräder "Hedemora" 6,5 J x 17 – Reifen 235/60 R 17 C – nur bei Crafter 30/35				
	..., bei Crafter 30	○	○	1.465,00	1.743,35
	..., bei Crafter 35	○	○	1.250,00	1.487,50
Radios/ Radio-Navigationssysteme	Radio "RCD 2001" (1-DIN) mit CD-Laufwerk und Lautsprechern vorn – Dachantenne für Radio bzw. Radio/Telefon	○	○	480,00	571,20
	Radio "RCD 2001" (1-DIN) mit CD-Laufwerk und Lautsprechern vorn und hinten – Dachantenne für Radio bzw. Radio/Telefon – nicht bei Superhochdach	○	○	570,00	678,30
	Radio "RCD 3002" (2-DIN) mit CD-Laufwerk und Lautsprechern vorn – Radio "RCD 3002" (2-DIN) mit CD-Laufwerk (MP3-fähig) – Dachantenne für Radio bzw. Radio/Telefon	○	○	690,00	821,10

● = serienmäßige Ausstattung ○ = Sonderausstattung gegen Mehrpreis o. M. = ohne Mehrpreis

Sonderausstattungen.

		Crafter Kastenwagen	Crafter Kombi	Preis in € o. MwSt.	Preis in € m. MwSt.
Radios/ Radio-Navigationssysteme	Radio "RCD 3002" (2-DIN) mit CD-Laufwerk und Lautsprechern vorn und hinten – Radio "RCD 3002" (2-DIN) mit CD-Laufwerk (MP3-fähig) – Dachantenne für Radio bzw. Radio/Telefon – nicht bei Superhochdach	○	○	775,00	922,25
	Radio "RCD 4002" (2-DIN) mit integriertem 6-fach CD-Wechsler und Lautsprecher vorn – Radio "RCD 4002" (2-DIN) mit integriertem 6-fach CD-Wechsler (MP3-fähig) – Dachantenne für Radio bzw. Radio/Telefon	○	○	790,00	940,10
	Radio "RCD 4002" (2-DIN) mit integriertem 6-fach CD-Wechsler und Lautsprecher vorn und hinten – Radio "RCD 4002" (2-DIN) mit integriertem 6-fach CD-Wechsler (MP3-fähig) – Dachantenne für Radio bzw. Radio/Telefon – nicht bei Superhochdach	○	○	880,00	1.047,20
	Radio-Navigationssystem "RNS 4010" (2-DIN, Pfeilsymbole) mit DVD-Laufwerk und Lautsprechern vorn – Radio Navigationgerät "RNS 4010" (2-DIN) mit 6-fach DVD-Wechsler (MP3-fähig) – Lautsprecher, vorn – Dachantenne für Radio/Navigation/Telefon	○	○	1.730,00	2.058,70
	Radio-Navigationssystem "RNS 4010" (2-DIN, Pfeilsymbole) mit DVD-Laufwerk und Lautsprechern vorn und hinten – Radio Navigationgerät "RNS 4010" (2-DIN) mit 6-fach DVD-Wechsler (MP3-fähig) – Lautsprecher, vorn und hinten – Dachantenne für Radio/Navigation/Telefon – nicht bei Superhochdach	○	○	1.820,00	2.165,80
	Radio-Navigationssystem "RNS 5010" (2-DIN, Karten-Zielführung) DVD-Laufwerk und Lautsprechern vorn – Radio Navigationgerät "RNS 5010" (2-DIN) mit 6-fach DVD-Wechsler (MP3-fähig) – Lautsprecher, vorn – Dachantenne für Radio/Navigation/Telefon	○	○	2.550,00	3.034,50
	Radio-Navigationssystem "RNS 5010" (2-DIN, Karten-Zielführung) DVD-Laufwerk und Lautsprechern vorn und hinten – Radio Navigationgerät "RNS 5010" (2-DIN) mit 6-fach DVD-Wechsler (MP3-fähig) – Lautsprecher, vorn und hinten – Dachantenne für Radio/Navigation/Telefon – nicht bei Superhochdach	○	○	2.635,00	3.135,65

● = serienmäßige Ausstattung ○ = Sonderausstattung gegen Mehrpreis o. M. = ohne Mehrpreis

Sonderausstattungen.

		Crafter Kastenwagen	Crafter Kombi	Preis in € o. MwSt.	Preis in € m. MwSt.
Reifensorte	Ganzjahresreifen	○	○	134,00	159,46
	Winterreifen (M+S)	○	○	134,00	159,46
	Winterreifen (M+S) vorn, Ganzjahresreifen hinten (Supersingle-Bereifung) – nur bei Crafter 50 – nur in Verbindung mit Ausstattung: Supersingle-Reifen (diese Modelle haben ein zul.-Gesamtgewicht von 4,6 t; eine Ablastung auf 3,5 t ist möglich)	○		134,00	159,46
Reserverad/Pannen-Set	Bordwerkzeug und Wagenheber	○	○	48,00	57,12
	Reserverad (Stahl) mit Fahrbereifung sowie Pannen-Set (Tyre Mobility Set: 12-V-Kompressor und Reifendichtmittel) – nur in Verbindung mit Ausstattung: Reserveradhalterung Normalausführung	○	○	95,00	113,05
	Reserveradhalterung Normalausführung – nur in Verbindung mit Ausstattung: Stahl-Reserverad in Fahrbereifung (es entfällt: Tyre Mobility Set) oder Reserverad (Stahl) mit Fahrbereifung sowie Pannen-Set (Tyre Mobility Set: 12-V-Kompressor und Reifendichtmittel)	○	○	82,00	97,58
	Stahl-Reserverad in Fahrbereifung (es entfällt: Tyre Mobility Set) – Reserveradhalterung Normalausführung – Reserverad (Stahl) mit Fahrbereifung – Bordwerkzeug und Wagenheber	○	○	130,00	154,70
Rundumtonkombination/ Rundumkennleuchte	Rundumkennleuchten (gelb), vorne links und hinten rechts – nicht bei Superhochdach	○	○	555,00	660,45
	Vorbereitung Rundumkennleuchte	○	○	37,00	44,03
Scheinwerferreinigungsanlage	Scheinwerferreinigungsanlage	○	○	295,00	351,05
Schiebetüren im Lade-/ Fahrgastraum	Schiebetür im Lade-/Fahrgastraum, links	○	○	585,00	696,15
	Schiebetür im Lade-/Fahrgastraum links, mit Zwischenarretierung zur Öffnungsbegrenzung – nicht bei kurzem Radstand	○	○	605,00	719,95
	Schiebetür im Lade-/Fahrgastraum, links (Sonderausführung mit Zwischenarretierung zur Öffnungsbegrenzung und höherem Aushub) – bei allen Radständen (außer kurzem Radstand)	○		650,00	773,50

● = serienmäßige Ausstattung ○ = Sonderausstattung gegen Mehrpreis o. M. = ohne Mehrpreis

Sonderausstattungen.

		Crafter Kastenwagen	Crafter Kombi	Preis in € o. MwSt.	Preis in € m. MwSt.
Schiebetüren im Lade-/ Fahrerhausraum	Schiebetür im Lade-/Fahrerhausraum rechts, mit Zwischenarretierung zur Öffnungsbegrenzung – nicht bei kurzem Radstand	○	○	20,00	23,80
	Schiebetür im Lade-/Fahrerhausraum, rechts (Sonderausführung mit Zwischenarretierung zur Öffnungsbegrenzung und höherem Aushub) – bei allen Radständen (außer kurzem Radstand)	○		66,00	78,54
	Schiebetür, links, mit geänderter mittlerer Führung (erhöhter Aushub) – bei Kombi nur bei kurzem Radstand	○	○	630,00	749,70
	Schiebetür, rechts, mit geänderter mittlerer Führung (erhöhter Aushub) – bei Kombi nur bei kurzem Radstand	○	○	46,00	54,74
Schlüssel für Schließsystem	2 zusätzliche Fahrzeugschlüssel mit Funkfernbedienung	○	○	105,00	124,95
Schmutzfänger	Schmutzfänger hinten	○	○	35,00	41,65
	Schmutzfänger vorn	○	○	35,00	41,65
	Schmutzfänger vorn und hinten	○	○	70,00	83,30
Sicherheitsgurt-Kontrolle	Warnton und -leuchte bei nicht angelegtem Fahrer-Sicherheitsgurt	○	●	o. M.	
Sitzbezüge	Kunstledersitzbezüge, Dessin "Textile Raute"	○	○	44,00	52,36
	Stoffsitzbezüge, Dessin "Box"	○	●	85,00	101,15
	Stoffsitzbezüge, Dessin "Inka"	●	○	o. M.	
Sitze im Fahrerhaus	Armlehne für Fahrersitz sowie Haltebügel an der Beifahrer-Doppelsitzbank	○	○	95,00	113,05
	Beifahrer-Doppelsitzbank, rechts, mit Stauraum unter der Sitzfläche sowie mit ausklappbarer Ablage in der Lehne	○	○	330,00	392,70
	Drehsitz im Fahrerhaus links, mit Lendenwirbelstütze	○	○	285,00	339,15
	Drehsitz im Fahrerhaus rechts, mit Lendenwirbelstütze	○	○	285,00	339,15
	Haltebügel an der Beifahrer-Doppelsitzbank	○	○	54,00	64,26
	Schwingsitz im Fahrerhaus, links, mit Lendenwirbelstütze	○	○	360,00	428,40
	Schwingsitz im Fahrerhaus, rechts, mit Lendenwirbelstütze	○	○	360,00	428,40
	Sitz im Fahrerhaus links, mehrfach verstellbar sowie mit Lendenwirbelstütze	○	○	95,00	113,05

● = serienmäßige Ausstattung ○ = Sonderausstattung gegen Mehrpreis o. M. = ohne Mehrpreis

Sonderausstattungen.

		Crafter Kastenwagen	Crafter Kombi	Preis in € o. MwSt.	Preis in € m. MwSt.
Sitze im Fahrerhaus	Sitz im Fahrerhaus rechts, mehrfach verstellbar	○	●	59,00	70,21
	Sitz im Fahrerhaus rechts, mehrfach verstellbar sowie mit Lendenwirbelstütze	○	○	95,00	113,05
Sitze im Lade-/Fahrgastraum	2er-Sitzbank in der 1. Sitzreihe im Lade-/Fahrgastraum				
	..., bei langem Radstand mit Überhang Crafter 35	○		1.940,00	2.308,60
	..., bei langem Radstand Crafter 35	○		1.830,00	2.177,70
	..., bei langem Radstand mit Überhang Crafter 50	○		1.810,00	2.153,90
	..., bei langem Radstand Crafter 50	○		1.700,00	2.023,00
	..., bei mittlerem Radstand	○		1.575,00	1.874,25
	..., bei kurzem Radstand	○		1.420,00	1.689,80
	3er-Sitzbank (schmal) in der 1. Sitzreihe im Lade-/Fahrgastraum				
	..., bei langem Radstand mit Überhang Crafter 35	○		2.210,00	2.629,90
	..., bei langem Radstand Crafter 35	○		2.095,00	2.493,05
	..., bei langem Radstand mit Überhang Crafter 50	○		2.045,00	2.433,55
	..., bei langem Radstand Crafter 50	○		1.940,00	2.308,60
	..., bei mittlerem Radstand	○		1.800,00	2.142,00
	..., bei kurzem Radstand	○		1.655,00	1.969,45
	Sitze im Lade-/Fahrgastraum 1. Sitzreihe	2er-Sitzbank, im Fahrgastraum (1. Sitzreihe) – nur in Verbindung mit Ausstattung: Kopfstützen hinten, höhen- und neigungsverstellbar		○	700,00
3er-Sitzbank (schmale Ausführung), im Fahrgastraum (1. Sitzreihe)			○	935,00	1.112,65
Sitze im Lade-/Fahrgastraum 2. Sitzreihe	2er-Sitzbank im Fahrgastraum (2. Sitzreihe)		○	700,00	833,00
	3er-Sitzbank, im Fahrgastraum (2. Sitzreihe)		○	1.010,00	1.201,90
	3er-Sitzbank (schmale Ausführung), im Fahrgastraum (2. Sitzreihe)		○	935,00	1.112,65
Sitze im Lade-/Fahrgastraum 3. Sitzreihe	2er-Sitzbank, im Fahrgastraum (3. Sitzreihe) – nur bei mittlerem und langem Radstand		○	700,00	833,00
	3er-Sitzbank, im Fahrgastraum (3. Sitzreihe) – nur bei mittlerem und langem Radstand		○	1.010,00	1.201,90
Sitzheizung	Sitzheizung für Fahrersitz	○	○	150,00	178,50
	Sitzheizung für Sitze im Fahrerhaus, links und rechts, getrennt regelbar	○	○	300,00	357,00

● = serienmäßige Ausstattung ○ = Sonderausstattung gegen Mehrpreis o. M. = ohne Mehrpreis

Sonderausstattungen.

		Crafter Kastenwagen	Crafter Kombi	Preis in € o. MwSt.	Preis in € m. MwSt.
Stabilisatoren	Stabilisator hinten – nicht bei Crafter 30 – serienmäßig bei langem Radstand und langem Radstand mit Überhang Crafter 35	○	○	79,00	94,01
	Stabilisator hinten, verstärkt – nicht bei Crafter 30	○	○	101,00	120,19
	Stabilisator vorn – nur bei Crafter 30 und langem Radstand und langem Radstand mit Überhang Crafter 35 Kastenwagen – serienmäßig bei allen anderen Kastenwagen, Crafter 35 Kombi		●		
	..., bei Crafter 30	○		79,00	94,01
	..., bei Crafter 35	○		o. M.	
	Stabilisator vorn, verstärkt – nicht bei Crafter 30, langem Radstand und langem Radstand mit Überhang Crafter 35 Kastenwagen – serienmäßig bei langem Radstand und langem Radstand mit Überhang Crafter 35 Kastenwagen	○	○	101,00	120,19
Steckdose(n)	12-V-Steckdosen im Fahrerhaus und im Lade-/Fahrgastraum (3 beim Kastenwagen, 4 beim Kombi)	○	●	36,00	42,84
	12-V-Steckdosen im Fahrerhaus und im Lade-/Fahrgastraum (4 beim Kastenwagen, 5 beim Kombi)				
	..., bei Kastenwagen	○		72,00	85,68
	..., bei Kombi		○	36,00	42,84
	3 12-V-Steckdosen im Fahrerhaus	○		36,00	42,84
Stoßdämpfer	Stoßdämpfer hinten, verstärkt – nur bei Crafter 30/35 – serienmäßig bei langem Radstand Kombi	○	○	95,00	113,05
Stoßfänger	Seitenschutzleisten (Kunststoff/weiß grundiert), lackierfähig	○	○	170,00	202,30
	Stoßfänger (Kunststoff/weiß grundiert), lackierfähig	○	○	127,00	151,13
Tachograf	Digitaler Tachograf – nur bei Crafter 30/35 – serienmäßig bei Crafter 50	○	○	635,00	755,65
	Vorbereitung für Tachograf				
	..., bei Crafter 30/35	○	○	310,00	368,90
	..., bei Crafter 50	○		o. M.	

● = serienmäßige Ausstattung ○ = Sonderausstattung gegen Mehrpreis o. M. = ohne Mehrpreis

Sonderausstattungen.

		Crafter Kastenwagen	Crafter Kombi	Preis in € o. MwSt.	Preis in € m. MwSt.
Telefon/Telematik	Mobiltelefonvorbereitung mit Freisprechanlage für 1-DIN-Radio (Bluetooth-fähig) – nur in Verbindung mit Ausstattung: Radio "RCD 2001" (1-DIN) mit CD-Laufwerk und Lautsprechern	○	○	370,00	440,30
Temperaturanzeige	Außentemperaturanzeige	○	○	133,00	158,27
Trennwände	Entfall Trennwand – Ohne Haltegriff für Einstieg	○		o. M.	
	Fahrerhausrückwand mit Verkleidung	○		205,00	243,95
	Trennwand mit festem Fenster	○		64,00	76,16
	Trennwand mit Schiebefenster	○		270,00	321,30
	Trennwand mit Schiebetür – nur bei Hochdach	○		1.110,00	1.320,90
	Trennwand mit Schiebetür beim Superhochdach	○		1.015,00	1.207,85
	Trennwand zwischen den C-Säulen – nur bei Crafter 30/35 Hochdach	○		1.005,00	1.195,95
	Vorbereitung für Trennwand zwischen den B-Säulen – nur in Verbindung mit Ausstattung: Entfall Trennwand oder Ohne Haltegriff für Einstieg	○		o. M.	
Trittstufen	Auftritt am Heck, rechts	○	○	92,00	109,48
	Breite Trittstufe (Gitterrost) am Heck	○		295,00	351,05
	Trittstufe, im Stoßfänger hinten integriert – bei mittlerem Radstand Kastenwagen nur in Verbindung mit Ausstattung: Seitliche Markierungsleuchten oder Seitliche Markierungs- und Blinkleuchten in den Kotflügeln vorn (Entfall der Blinkleuchten in den Außenspiegeln)	○	○	133,00	158,27
Unterfahrschutz	Unterfahrschutz hinten – nur bei Crafter 50 – nur in Verbindung mit Ausstattung: Supersingle-Reifen (diese Modelle haben ein zul.-Gesamtgewicht von 4,6 t; eine Ablastung auf 3,5 t ist möglich)	○		o. M.	

● = serienmäßige Ausstattung ○ = Sonderausstattung gegen Mehrpreis o. M. = ohne Mehrpreis

Sonderausstattungen.

		Crafter Kastenwagen	Crafter Kombi	Preis in € o. MwSt.	Preis in € m. MwSt.
Unterlegkeil	1 Unterlegkeil – nicht bei kurzem Radstand – serienmäßig bei Crafter 50	○		22,00	26,18
	2 Unterlegkeile – bei allen Radständen (außer kurzem Radstand)				
	..., bei Crafter 30/35	○		44,00	52,36
	..., bei Crafter 50 (serienmäßig: 1 Unterlegkeil)	○		22,00	26,18
Verzurrösen/Schienen für Ladegutsicherung	Verzurrschienen an der Seitenwand im Laderaum	○		230,00	273,70
	Verzurrschienen an der Seitenwand im Laderaum und im Ladeboden – nur in Verbindung mit Ausstattung: Transport Paket oder Holzfußboden im Laderaum	○		450,00	535,50
	Verzurrschienen an der Seitenwand und am Dachrahmen	○		450,00	535,50
	Verzurrschienen an der Seitenwand und am Dachrahmen im Laderaum sowie im Ladeboden – nur in Verbindung mit Ausstattung: Transport Paket oder Holzfußboden im Laderaum	○		680,00	809,20
	Verzurrschienen im Ladeboden – nur in Verbindung mit Ausstattung: Holzfußboden im Laderaum – nur in Verbindung mit Ausstattung: Transport Paket oder Holzfußboden im Laderaum	○		230,00	273,70
Warnleuchte	Warnleuchte	○	○	24,00	28,56
Zusätzliche Kindersitzverankerung	Aufnahmepunkte für ISOFIX-Kindersitze (2er-Sitzbank = 1; 3er-Sitzbank = 2) – nur in Verbindung mit einer entsprechenden Sitzbank im Lade-/Fahrgastraum	○	○	36,00	42,84

● = serienmäßige Ausstattung ○ = Sonderausstattung gegen Mehrpreis o. M. = ohne Mehrpreis

Spezialausstattungen.

		Crafter Kastenwagen	Crafter Kombi	Preis in € o. MwSt.	Preis in € m. MwSt.
Abnahme des Fahrzeugs	TÜV-Gutachten 1: Beschreibung von Umbauten nach § 19.2 StVZO, Eintrag in Zulassungsbescheinigung Teil I erforderlich	○	○	160,00	190,40
Anhängevorrichtungen	Anhängewechselkupplung (Anhängelast: 2.000 kg), Beipack, abnehmbar, Maulkupplung zur abnehmbaren Serienkugelpkopfkupplung (1D2)	○	○	305,00	362,95
Dachklappe	Notausstiegs Luke im Fahrgastraumdach, transparente Abdeckung aus Sicherheitsglas (Einbaumaße: ca. 970 mm x 530 mm) – nicht bei kurzem Radstand und Superhochdach	○	○	860,00	1.023,40
Dachreling/Dachlastenträger	Dachlastenträger (Grundträgersatz) auf Schienenvorbereitung (3S4), schwarz, maximale Dachlast: Normal-/Hochdach 300/150 kg – nicht bei Superhochdach	○	○	360,00	428,40
	Gepäckkorb auf dem Fahrzeugdach auf Schienenvorbereitung (3S4), Traglasten bei: kurzem Radstand: 262 kg, mittlerem Radstand: 255 kg, mittlerem Radstand Hochdach: 112 kg, langem Radstand: 97 kg – nicht bei Superhochdach				
	..., bei langem Radstand und langem Radstand mit Überhang Hochdach	○	○	955,00	1.136,45
	..., bei mittlerem Radstand Normaldach	○	○	925,00	1.100,75
	..., bei mittlerem Radstand Hochdach	○	○	820,00	975,80
	..., bei kurzem Radstand	○	○	815,00	969,85
	Laufrolle zum Beladen mit Langgut für Dachlastenträger oder Gepäckkorb – nicht bei Superhochdach – nur in Verbindung mit Ausstattung: Dachlastenträger (Grundträgersatz) auf Schienenvorbereitung (3S4), schwarz, maximale Dachlast: Normal-/Hochdach 300/150 kg oder Gepäckkorb auf dem Fahrzeugdach auf Schienenvorbereitung (3S4), Traglasten bei: kurzem Radstand: 262 kg, mittlerem Radstand: 255 kg, mittlerem Radstand Hochdach: 112 kg, langem Radstand: 97 kg	○	○	170,00	202,30

● = serienmäßige Ausstattung ○ = Sonderausstattung gegen Mehrpreis o. M. = ohne Mehrpreis

Spezialausstattungen.

		Crafter Kastenwagen	Crafter Kombi	Preis in € o. MwSt.	Preis in € m. MwSt.
Dachreling/Dachlastenträger	Leiterhalter auf dem Fahrzeugdach für Dachlastenträger oder Gepäckkorb (Lagerung von 2 Leitern übereinander) <ul style="list-style-type: none"> – nicht bei Superhochdach – nur in Verbindung mit Ausstattung: Dachlastenträger (Grundträgersatz) auf Schienenvorbereitung (3S4), schwarz, maximale Dachlast: Normal-/Hochdach 300/150 kg oder Gepäckkorb auf dem Fahrzeugdach auf Schienenvorbereitung (3S4), Traglasten bei: <ul style="list-style-type: none"> kurzem Radstand: 262 kg, mittlerem Radstand: 255 kg, mittlerem Radstand Hochdach: 112 kg, langem Radstand: 97 kg 	○	○	133,00	158,27
	Rohrtransportbehälter auf dem Fahrzeugdach für Dachlastenträger oder Gepäckkorb <ul style="list-style-type: none"> Traglast: 50 kg, L/B/H: 310/30/30 cm – nicht bei Superhochdach – nur in Verbindung mit Ausstattung: Dachlastenträger (Grundträgersatz) auf Schienenvorbereitung (3S4), schwarz, maximale Dachlast: Normal-/Hochdach 300/150 kg oder Gepäckkorb auf dem Fahrzeugdach auf Schienenvorbereitung (3S4), Traglasten bei: <ul style="list-style-type: none"> kurzem Radstand: 262 kg, mittlerem Radstand: 255 kg, mittlerem Radstand Hochdach: 112 kg, langem Radstand: 97 kg 	○	○	360,00	428,40
	1 Dachlastenträger (Grundträgerergänzung) auf Schienenvorbereitung (3S4), schwarz, maximale Dachlast: Normal-/Hochdach 300/150 kg <ul style="list-style-type: none"> – nicht bei Superhochdach – nur in Verbindung mit Ausstattung: Dachlastenträger (Grundträgersatz) auf Schienenvorbereitung (3S4), schwarz, maximale Dachlast: Normal-/Hochdach 300/150 kg 	○	○	149,00	177,31
Ladegutsicherung	Spannnetz zur Ladegutsicherung aus Polypropylen, mit Schnellspanngurten, Breite: 1.250 mm, Länge: 2.800 mm (mittlerer Radstand)/ 3.500 mm (langer Radstand) <ul style="list-style-type: none"> – nicht bei kurzem Radstand, Superhochdach 				
	..., bei langem Radstand und langem Radstand mit Überhang	○		615,00	731,85
	..., bei mittlerem Radstand	○		555,00	660,45

● = serienmäßige Ausstattung ○ = Sonderausstattung gegen Mehrpreis o. M. = ohne Mehrpreis

Spezialausstattungen.

		Crafter Kastenwagen	Crafter Kombi	Preis in € o. MwSt.	Preis in € m. MwSt.
Retarder	Elektrodynamischer Retarder (Wirbelstrombremse) – nur bei langem Radstand und langem Radstand mit Überhang	○	○	3.980,00	4.736,20
Trittstufen	Trittstufe unter der Beifahrertür, elektrisch ausfahrbar, mit Hindernisabschaltung	○	○	2.125,00	2.528,75
	Trittstufe unter der rechten Schiebetür, elektrisch ausfahrbar, mit Hindernisabschaltung – nur bei Schaltgetriebe – nur in Verbindung mit Ausstattung: TÜV-Gutachten 1: Beschreibung von Umbauten nach § 19.2 StVZO, Eintrag in Zulassungsbescheinigung Teil I erforderlich	○	○	2.190,00	2.606,10

● = serienmäßige Ausstattung ○ = Sonderausstattung gegen Mehrpreis o. M. = ohne Mehrpreis

Lackierungen.

		Crafter Kastenwagen	Crafter Kombi	Preis in € o. MwSt.	Preis in € m. MwSt.
Außenlackierung	Friesengrün	○	○	o. M.	
	Grauweiß (RAL 9002)	○	○	o. M.	
	Indienblau	○	○	o. M.	
	Limette	○	○	o. M.	
	Seegrün	○	○	o. M.	
	Spanischrot	○	○	o. M.	
	Spectralgelb	○	○	o. M.	
	Stahlblau	○	○	o. M.	
	Tornadorot	○	○	o. M.	
Außenlackierung Metallic	Oxid-Silber Metallic	○	○	1.255,00	1.493,45
Außenlackierung Perleffekt	Mistralblau Perleffekt	○	○	1.320,00	1.570,80
	Nachtschwarz Perleffekt	○	○	1.320,00	1.570,80
	Tibetrot Perleffekt	○	○	1.320,00	1.570,80

● = serienmäßige Ausstattung ○ = Sonderausstattung gegen Mehrpreis o. M. = ohne Mehrpreis

Verbrauch und CO₂-Emissionen.

Mit Schaltgetriebe¹⁾, Kraftstoffverbrauch (l/100 km) und kombinierte CO₂-Emission (g/km), Tankvolumen ca. 75 l

Motor/ Modell	2,5-l-TDI (65 kW)		2,5-l-TDI (80 kW)		2,5-l-TDI (100 kW)		2,5-l-TDI (120 kW)				
Crafter 30/35 Kastenwagen											
Hinterachs- übersetzung	4,364:1 ²⁾	4,727:1	3,923:1	4,182:1 ²⁾	4,364:1	3,923:1	4,182:1 ²⁾	4,364:1	3,692:1	3,923:1 ²⁾	4,182:1
Innerorts	12,6	13,7	11,5	12,0	12,5	11,5	12,2	13,0	11,6	12,3	12,7
Außerorts	8,4	8,8	8,1	8,2	8,4	8,2	8,4	8,6	8,3	8,4	8,6
Kombiniert	9,9	10,6	9,4	9,6	9,9	9,4	9,8	10,2	9,5	9,8	10,1
CO ₂ -Emission kombiniert	261	279	247	252	261	247	258	269	249	258	265

Mit Shiftmatic¹⁾, Kraftstoffverbrauch (l/100 km) und kombinierte CO₂-Emission (g/km), Tankvolumen ca. 75 l

Motor/ Modell	2,5-l-TDI (80 kW)		2,5-l-TDI (100 kW)	
Crafter 30/35 Kastenwagen				
Hinterachs- übersetzung	4,182:1 ²⁾		4,364:1	
Innerorts	10,3		10,4	
Außerorts	8,5		8,8	
Kombiniert	9,1		9,4	
CO ₂ -Emission kombiniert	240		247	

1) Werte für Crafter 50 liegen nicht vor. 2) Serienmäßige Hinterachsübersetzung.

Die Kraftstoffverbrauchs- und Emissionswerte sind nach dem vorgeschriebenen Messverfahren (Richtlinie 80/1268/EWG in der gegenwärtig geltenden Fassung) ermittelt. **Hinweis nach Richtlinie 1999/94/EG in der gegenwärtig geltenden Fassung:** Die Angaben beziehen sich nicht auf ein einzelnes Fahrzeug und sind nicht Bestandteil des Angebots, sondern dienen allein Vergleichszwecken zwischen den verschiedenen Fahrzeugtypen. Kraftstoffverbrauch und CO₂-Emissionen eines Fahrzeugs hängen nicht nur von der effizienten Ausnutzung des Kraftstoffs durch das Fahrzeug ab, sondern werden auch vom Fahrverhalten und von anderen nicht technischen Faktoren beeinflusst. CO₂ ist das für die Erderwärmung hauptsächlich verantwortliche Treibhausgas.

Verbrauch und CO₂-Emissionen.

Mit Schaltgetriebe, Kraftstoffverbrauch (l/100 km) und kombinierte CO₂-Emission (g/km), Tankvolumen ca. 75 l

Motor/ Modell	2,5-l-TDI (65 kW)		2,5-l-TDI (80 kW)		2,5-l-TDI (100 kW)		2,5-l-TDI (120 kW)			
Crafter 30/35 Kombi										
Hinterachs- übersetzung	4,364:1*	4,727:1	4,182:1*	4,364:1	4,727:1	4,182:1*	4,364:1	4,727:1	3,692:1	3,923:1*
Innerorts	14,6	16,3	14,5	15,1	15,7	14,8	15,2	15,9	13,8	14,3
Außerorts	9,1	10,0	9,2	9,3	9,6	8,7	9,1	9,5	8,8	8,8
Kombiniert	11,1	12,3	11,1	11,4	11,8	10,9	11,3	11,8	10,6	10,8
CO ₂ -Emission kombiniert	293	325	293	301	312	288	298	312	279	285

Mit Shiftmatic, Kraftstoffverbrauch (l/100 km) und kombinierte CO₂-Emission (g/km), Tankvolumen ca. 75 l

Motor/ Modell	2,5-l-TDI (80 kW)		2,5-l-TDI (100 kW)			
Crafter 30/35 Kombi						
Hinterachs- übersetzung	4,182:1*	4,364:1	4,727:1	4,182:1*	4,364:1	4,727:1
Innerorts	11,0	11,4	11,6	11,4	11,7	11,9
Außerorts	8,7	8,7	8,9	8,7	8,8	9,0
Kombiniert	9,5	9,7	9,9	9,7	9,9	10,1
CO ₂ -Emission kombiniert	250	255	261	255	261	266

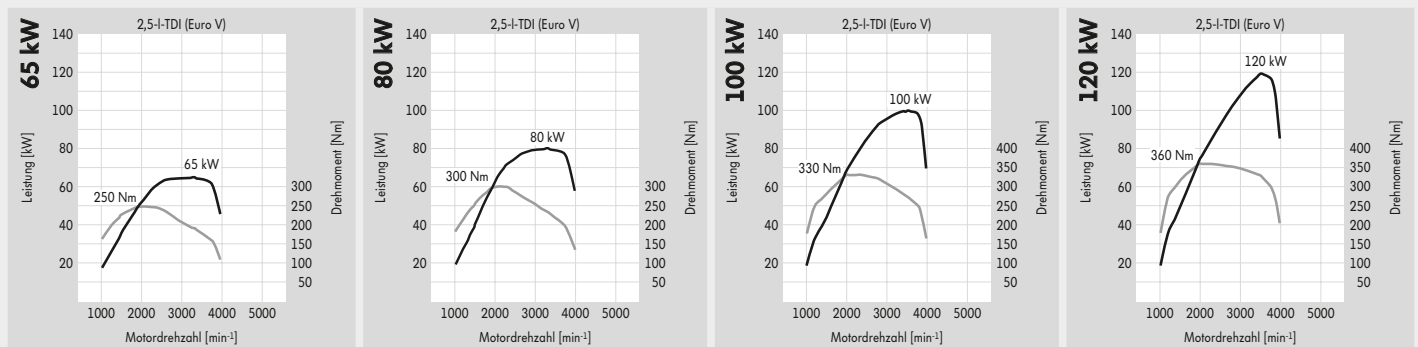
*Serienmäßige Hinterachsübersetzung.

Die Kraftstoffverbrauchs- und Emissionswerte sind nach dem vorgeschriebenen Messverfahren (Richtlinie 80/1268/EWG in der gegenwärtig geltenden Fassung) ermittelt. **Hinweis nach Richtlinie 1999/94/EG in der gegenwärtig geltenden Fassung:** Die Angaben beziehen sich nicht auf ein einzelnes Fahrzeug und sind nicht Bestandteil des Angebots, sondern dienen allein Vergleichszwecken zwischen den verschiedenen Fahrzeugtypen. Kraftstoffverbrauch und CO₂-Emissionen eines Fahrzeugs hängen nicht nur von der effizienten Ausnutzung des Kraftstoffs durch das Fahrzeug ab, sondern werden auch vom Fahrverhalten und von anderen nicht technischen Faktoren beeinflusst. CO₂ ist das für die Erderwärmung hauptsächlich verantwortliche Treibhausgas. Ein Leitfaden über den Kraftstoffverbrauch und die CO₂-Emissionen, der Daten für alle neuen Personenkraftfahrzeugmodelle enthält, ist unentgeltlich an allen Verkaufsorten in der Europäischen Union sowie für Interessenten aus Deutschland auch bei der DAT Deutsche Automobil Treuhand GmbH, Hellmuth-Hirth-Straße 1, 73760 Ostfildern, erhältlich.

Motoren mit Euro V bei Kastenwagen.

Dieselmotoren mit AdBlue® Technologie	2,5-l-TDI-Motor (65 kW)	2,5-l-TDI-Motor (80 kW)
Gemischaufbereitung/Einspritzverfahren	Common-Rail-Direkteinspritzung	Common-Rail-Direkteinspritzung
Anzahl der Zylinder	5	5
Hubraum, cm ³	2.461	2.461
Leistung, kW bei Drehzahl, min ⁻¹	65 bei 3.300	80 bei 3.300
Drehmoment, max., Nm/Drehzahl, min ⁻¹	250/1.900 – 2.300	300/1.900 – 2.300
EU-Abgasvorschrift	nach 1999/96/EG; C; EEV*, GKL: G1	nach 1999/96/EG; C; EEV*, GKL: G1
Dieselpartikelfilter	Serie	Serie
6-Gang-Schaltgetriebe	Serie	Serie
6-Gang-Shiftmatic	–	Kombination möglich
Hinterradantrieb	Serie	Serie
Kraftstoffart	Diesel, gem. DIN EN 590	Diesel, gem. DIN EN 590

Dieselmotoren mit AdBlue® Technologie	2,5-l-TDI-Motor (100 kW)	2,5-l-TDI-Motor (120 kW)
Gemischaufbereitung/Einspritzverfahren	Common-Rail-Direkteinspritzung	Common-Rail-Direkteinspritzung
Anzahl der Zylinder	5	5
Hubraum, cm ³	2.461	2.461
Leistung, kW bei Drehzahl, min ⁻¹	100 bei 3.500	120 bei 3.500
Drehmoment, max., Nm/Drehzahl, min ⁻¹	330/2.000	360/2.200
EU-Abgasvorschrift	nach 1999/96/EG; C; EEV*, GKL: G1	nach 1999/96/EG; C; EEV*, GKL: G1
Dieselpartikelfilter	Serie	Serie
6-Gang-Schaltgetriebe	Serie	Serie
6-Gang-Shiftmatic	Kombination möglich	–
Hinterradantrieb	Serie	Serie
Kraftstoffart	Diesel, gem. DIN EN 590	Diesel, gem. DIN EN 590

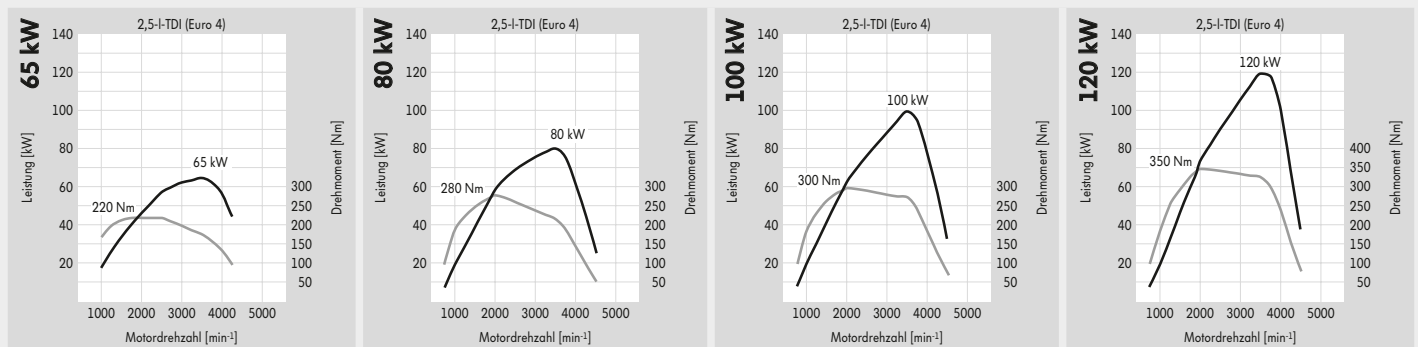


*„Enhanced Environmentally Friendly Vehicle“, die ermittelten Messwerte unterschreiten die Grenzwerte der Abgasnorm Euro V.

Motoren mit Euro 4.

Dieselmotoren	2,5-l-TDI-Motor (65 kW)	2,5-l-TDI-Motor (80 kW)
Gemischaufbereitung/Einspritzverfahren	Common-Rail-Direkteinspritzung	Common-Rail-Direkteinspritzung
Anzahl der Zylinder	5	5
Hubraum, cm ³	2.461	2.461
Leistung, kW bei Drehzahl, min ⁻¹	65 bei 3.500	80 bei 3.500
Drehmoment, max., Nm/Drehzahl, min ⁻¹	220/2.000	280/2.000
EU-Abgasvorschrift	nach 98/69/EG III; B, Euro 4*	nach 98/69/EG III; B, Euro 4*
Dieselpartikelfilter	Serie	Serie
6-Gang-Schaltgetriebe	Serie	Serie
6-Gang-Shiftmatic	–	Kombination möglich
Hinterradantrieb	Serie	Serie
Kraftstoffart	Diesel, gem. DIN EN 590	Diesel, gem. DIN EN 590

Dieselmotoren	2,5-l-TDI-Motor (100 kW)	2,5-l-TDI-Motor (120 kW)
Gemischaufbereitung/Einspritzverfahren	Common-Rail-Direkteinspritzung	Common-Rail-Direkteinspritzung
Anzahl der Zylinder	5	5
Hubraum, cm ³	2.461	2.461
Leistung, kW bei Drehzahl, min ⁻¹	100 bei 3.500	120 bei 3.500
Drehmoment, max., Nm/Drehzahl, min ⁻¹	300/2.000	350/2.000
EU-Abgasvorschrift	nach 98/69/EG III; B, Euro 4*	nach 98/69/EG III; B, Euro 4*
Dieselpartikelfilter	Serie	Serie
6-Gang-Schaltgetriebe	Serie	Serie
6-Gang-Shiftmatic	Kombination möglich	–
Hinterradantrieb	Serie	Serie
Kraftstoffart	Diesel, gem. DIN EN 590	Diesel, gem. DIN EN 590



*Die Besteuerung richtet sich nach den vom Kraftfahrt-Bundesamt festgelegten Schlüsselnummern.

Höchstgeschwindigkeiten.

Mit Schaltgetriebe

Modell	Motor	Leistung (kW)	Höchstgeschwindigkeiten (km/h) bei Hinterachsübersetzung					
			3,692:1	3,923:1	4,182:1	4,364:1	4,727:1	5,1:1

Kastenwagen mit Normaldach bzw. Hochdach

Crafter 30/35	2,5-l-TDI	65				137 ¹⁾	135	
	2,5-l-TDI	80		149	147 ¹⁾	145		
	2,5-l-TDI	100		156	154 ¹⁾	152		
	2,5-l-TDI	120	160	160 ¹⁾	157			
Crafter 50²⁾	2,5-l-TDI	80					135	133 ¹⁾
	2,5-l-TDI	100					140	138 ¹⁾
	2,5-l-TDI	120			154	152 ¹⁾	150	

Kastenwagen mit Superhochdach

Crafter 35	2,5-l-TDI	65				131 ¹⁾	129	
	2,5-l-TDI	80			141 ¹⁾	139		
	2,5-l-TDI	100			147 ¹⁾	145		
	2,5-l-TDI	120	158	156 ¹⁾	153			
Crafter 50²⁾	2,5-l-TDI	80					131	129 ¹⁾
	2,5-l-TDI	100					135	133 ¹⁾
	2,5-l-TDI	120			148	146 ¹⁾	144	

Mit Shiftmatic

Modell	Motor	Leistung (kW)	Höchstgeschwindigkeiten (km/h) bei Hinterachsübersetzung			
			4,182:1	4,364:1	4,727:1	5,1:1

Kastenwagen mit Normaldach

Crafter 30/35	2,5-l-TDI	80	147 ¹⁾	144		
	2,5-l-TDI	100	154 ¹⁾	150		
Crafter 50²⁾	2,5-l-TDI	80			132	129 ¹⁾
	2,5-l-TDI	100			138	135 ¹⁾

Kastenwagen mit Hochdach bzw. Superhochdach (Superhochdach nicht bei Crafter 30)

Crafter 30/35	2,5-l-TDI	80	143 ¹⁾	140		
	2,5-l-TDI	100	150 ¹⁾	146		
Crafter 50²⁾	2,5-l-TDI	80			128	125 ¹⁾
	2,5-l-TDI	100			134	131 ¹⁾

1) Serienmäßige Hinterachsübersetzung. 2) Die hier aufgeführten Höchstgeschwindigkeiten gelten für nicht abgeregelte Fahrzeuge. Für die abgeregelten Fahrzeuge gilt die Höchstgeschwindigkeit von 90 km/h.

Höchstgeschwindigkeiten.

Mit Schaltgetriebe bzw. Shiftmatic

Modell	Motor	Leistung (kW)	Höchstgeschwindigkeiten (km/h) bei Hinterachsübersetzung				
			3,692:1	3,923:1	4,182:1	4,364:1	4,727:1

Kombi mit Normaldach

Crafter 30/35	2,5-l-TDI	65				136*	133
	2,5-l-TDI	80			147*	144	140
	2,5-l-TDI	100			154*	150	146
	2,5-l-TDI	120	160	158*			

Kombi mit Hochdach

Crafter 30/35	2,5-l-TDI	65				133*	130
	2,5-l-TDI	80			143*	140	137
	2,5-l-TDI	100			150*	146	142
	2,5-l-TDI	120	158	156*			

*Serienmäßige Hinterachsübersetzung.

Gewichte.

Modell/ Zul. Gesamtgewicht (kg)	Radstand (mm)	Leergewicht mit Fahrer (kg) ¹⁾ von – bis	Nutzlast bzw. Zuladung (kg) ¹⁾ von – bis	Zul. Achslast vorn/hinten (kg)	Zul. Zuggewicht bei 12 % Steigung (kg) ²⁾
Kastenwagen mit Normaldach					
Crafter 30 3.000	3.250	1.987 – 2.319	1.013 – 681	1.650/1.800	5.000
Crafter 35 3.500		2.000 – 2.568	1.500 – 932	1.650 ³⁾ /2.250	5.300 – 7.000 ⁴⁾
Crafter 30 3.000	3.665	2.055 – 2.319	945 – 681	1.650/1.800	5.000
Crafter 35 3.500		2.068 – 2.657	1.432 – 843	1.650 ³⁾ /2.250	5.300 – 7.000 ⁴⁾
Crafter 50 5.000		2.348 – 2.937	2.652 – 2.063	1.850 ⁵⁾ /3.500	7.000 – 8.000 ⁴⁾
Kastenwagen mit Hochdach					
Crafter 30 3.000	3.665	2.091 – 2.319	909 – 681	1.650/1.800	5.000
Crafter 35 3.500		2.104 – 2.693	1.396 – 807	1.650 ³⁾ /2.250	5.300 – 7.000 ⁴⁾
Crafter 50 5.000		2.384 – 2.973	2.616 – 2.027	1.850 ⁵⁾ /3.500	7.000 – 8.000 ⁴⁾
Crafter 35 3.500	4.325	2.238 – 2.783	1.262 – 717	1.650 ³⁾ /2.250	5.300 – 7.000 ⁴⁾
Crafter 50 5.000		2.550 – 3.167	2.450 – 1.833	1.850 ⁵⁾ /3.500	7.000 – 8.000 ⁴⁾
Crafter 35 3.500	4.325 mit Überhang	2.290 – 2.863	1.210 – 637	1.650 ³⁾ /2.250	5.300 – 7.000 ⁴⁾
Crafter 50 5.000		2.597 – 3.186	2.403 – 1.814	1.850 ⁵⁾ /3.500	7.000 – 8.000 ⁴⁾
Kastenwagen mit Superhochdach					
Crafter 35 3.500	3.665	2.140 – 2.729	1.360 – 771	1.650 ³⁾ /2.250	5.300 – 7.000 ⁴⁾
Crafter 50 5.000		2.420 – 3.009	2.580 – 1.991	1.850 ⁵⁾ /3.500	7.000 – 8.000 ⁴⁾
Crafter 35 3.500	4.325	2.265 – 2.810	1.235 – 690	1.650 ³⁾ /2.250	5.300 – 7.000 ⁴⁾
Crafter 50 5.000		2.577 – 3.194	2.423 – 1.806	1.850 ⁵⁾ /3.500	7.000 – 8.000 ⁴⁾
Crafter 35 3.500	4.325 mit Überhang	2.318 – 2.891	1.182 – 609	1.650 ³⁾ /2.250	5.300 – 7.000 ⁴⁾
Crafter 50 5.000		2.625 – 3.214	2.375 – 1.786	1.850 ⁵⁾ /3.500	7.000 – 8.000 ⁴⁾

1) Ausstattungen können die Nutzlast bzw. Zuladung durch Erhöhung/Verringerung des Leergewichts beeinflussen. Bitte fragen Sie hierzu Ihren Volkswagen Partner. 2) In Abhängigkeit der Kombination aus Motor, Hinterachsübersetzung und Anhängervorrichtung. 3) Ausstattungsbedingt kann sich die zulässige Achslast vorn auf 1.800 kg erhöhen. Dadurch kann die minimale Nutzlast bzw. Zuladung beeinflusst werden. 4) Nur bei Anhängervorrichtung mit erhöhter Anhängelast möglich (Sonderausstattung). 5) Ausstattungsbedingt kann sich die zulässige Achslast vorn auf 2.000 kg erhöhen. Dadurch kann die minimale Nutzlast bzw. Zuladung beeinflusst werden.

Die hier aufgeführten Nutzlasten gelten für Fahrzeuge mit Schaltgetriebe. Bei Fahrzeugen mit Shiftmatic (für 80 kW und 100 kW) verringert sich die Nutzlast bzw. Zuladung um jeweils 6 kg.

Bei gewerblicher Nutzung ist nach der EU-Verordnung 3820/85 ab einem zulässigen Zuggewicht von 3,5 Tonnen gesetzlich ein Tachograf vorgeschrieben. Die Nachrüstung mit einem Tachografen ist bei allen Fahrzeugen möglich (serienmäßig bei Crafter 50).

Die hier abgebildeten Nutzlastbereiche wurden unter Berücksichtigung von wähl- oder abwählbaren Ausstattungen oder sonstigen Umfängen, die nicht zum serienmäßigen Liefer- oder Leistungsumfang gehören, ermittelt. Die tatsächliche Nutzlast eines Fahrzeugs, die sich aus der Differenz zwischen zulässigem Gesamtgewicht und Leergewicht errechnet, ist nur durch Wiegen eines individuellen Fahrzeugs ermittelbar.

Gewichte.

Modell/ Zul. Gesamtgewicht (kg)	Radstand (mm)	Leergewicht mit Fahrer (kg) ¹⁾ von – bis	Nutzlast bzw. Zuladung (kg) ¹⁾ von – bis	Zul. Achslast vorn/hinten (kg)	Zul. Zuggewicht bei 12 % Steigung (kg) ²⁾
Kombi mit Normaldach					
Crafter 30 3.190	3.250	1.971 – 2.589	1.219 – 601	1.650/1.800	5.190
Crafter 35 3.500		1.994 – 2.683	1.506 – 817	1.650 ^{3)/} 2.250	5.500 – 7.000 ⁴⁾
Crafter 30 3.190	3.665	2.049 – 2.589	1.141 – 601	1.650/1.800	5.190
Crafter 35 3.500		2.072 – 2.801	1.428 – 699	1.650 ^{3)/} 2.250	5.500 – 7.000 ⁴⁾
Kombi mit Hochdach					
Crafter 30 3.190	3.665	2.085 – 2.589	1.105 – 601	1.650/1.800	5.190
Crafter 35 3.500		2.108 – 2.826	1.392 – 674	1.650 ^{3)/} 2.250	5.500 – 7.000 ⁴⁾
Crafter 35 3.500	4.325	2.263 – 2.879	1.237 – 621	1.800 ^{5)/} 2.250	5.500 – 7.000 ⁴⁾
Dachlasten			Stützlasten		
Modell	Dachlast (kg)		Stützlast (kg)	Bei Anhängelast (kg)	
Kastenwagen und Kombi					
Normaldach	300		100	2.000	
Hochdach	150		120	2.800/3.000	
Superhochdach⁶⁾			140	3.500	

1) Ausstattungen können die Nutzlast bzw. Zuladung durch Erhöhung/Verringerung des Leergewichts beeinflussen. Bitte fragen Sie hierzu Ihren Volkswagen Partner. 2) In Abhängigkeit der Kombination aus Motor, Hinterachsübersetzung und Anhängervorrichtung. 3) Ausstattungsbedingt kann sich die zulässige Achslast vorn auf 1.800 kg erhöhen. Dadurch kann die minimale Nutzlast bzw. Zuladung beeinflusst werden. 4) Nur bei Anhängervorrichtung mit erhöhter Anhängelast möglich (Sonderausstattung). 5) Ausstattungsbedingt kann sich die zulässige Achslast vorn auf 1.650 kg verringern. Dadurch kann die minimale Nutzlast bzw. Zuladung beeinflusst werden. 6) Für Fahrzeuge mit Superhochdach (nur bei Kastenwagen) ist werkseitig keine spezifische Dachlast vorgesehen.

Die hier aufgeführten Nutzlasten gelten für Fahrzeuge mit Schaltgetriebe. Bei Fahrzeugen mit Shiftmatic (für 80 kW und 100 kW) verringert sich die Nutzlast bzw. Zuladung um jeweils 6 kg.

Bei gewerblicher Nutzung ist nach der EU-Verordnung 3820/85 ab einem zulässigen Zuggewicht von 3,5 Tonnen gesetzlich ein Tachograf vorgeschrieben. Die Nachrüstung mit einem Tachografen ist bei allen Fahrzeugen möglich (serienmäßig bei Crafter 50).

Die hier abgebildeten Nutzlastbereiche wurden unter Berücksichtigung von wähl- oder abwählbaren Ausstattungen oder sonstigen Umfängen, die nicht zum serienmäßigen Liefer- oder Leistungsumfang gehören, ermittelt. Die tatsächliche Nutzlast eines Fahrzeugs, die sich aus der Differenz zwischen zulässigem Gesamtgewicht und Leergewicht errechnet, ist nur durch Wiegen eines individuellen Fahrzeugs ermittelbar.

Zuggewichte und Anhängelasten.

Mit Schaltgetriebe

Modell	Motor	Leistung (kW)	Zul. Zuggewicht/Anhängelast (kg) bei Hinterachsübersetzung					
			3,692:1	3,923:1	4,182:1	4,364:1	4,727:1	5,1:1

Kastenwagen mit Normaldach bzw. Hochdach

Crafter 30	2,5-l-TDI	65				5.000 ¹⁾ /2.000 ¹⁾	5.000/2.000	
	2,5-l-TDI	80		5.000/2.000	5.000 ¹⁾ /2.000 ¹⁾	5.000/2.000		
	2,5-l-TDI	100		5.000/2.000	5.000 ¹⁾ /2.000 ¹⁾	5.000/2.000		
	2,5-l-TDI	120	5.000/2.000	5.000 ¹⁾ /2.000 ¹⁾	5.000/2.000			
Crafter 35	2,5-l-TDI	65				5.500 ¹⁾ /2.000 ¹⁾	5.500/2.000	
	2,5-l-TDI	80		5.500/2.000	5.500 ¹⁾ /2.000 ¹⁾	5.500/2.000		
						6.300 ²⁾ /2.800 ²⁾		
						7.000 ²⁾ /3.500 ²⁾		
	2,5-l-TDI	100		5.500/2.000	5.500 ¹⁾ /2.000 ¹⁾	5.500/2.000		
						6.300 ²⁾ /2.800 ²⁾		
						7.000 ²⁾ /3.500 ²⁾		
	2,5-l-TDI	120	5.300/2.000	5.500 ¹⁾ /2.000 ¹⁾	5.500/2.000			
			6.300 ^{1), 2)} /2.800 ^{1), 2)}	6.300 ²⁾ /2.800 ²⁾				
				7.000 ²⁾ /3.500 ²⁾				
Crafter 50	2,5-l-TDI	80					7.000/2.000	7.000 ¹⁾ /2.000 ¹⁾
							7.000/3.000 ²⁾	7.000 ¹⁾ /3.000 ^{1), 2)}
							7.000/3.500 ²⁾	7.000 ¹⁾ /3.500 ^{1), 2)}
	2,5-l-TDI	100					7.000/2.000	7.000 ¹⁾ /2.000 ¹⁾
							7.000/3.000 ²⁾	7.000 ¹⁾ /3.000 ^{1), 2)}
							7.000/3.500 ²⁾	7.000 ¹⁾ /3.500 ^{1), 2)}
	2,5-l-TDI	120			7.000/2.000	7.000 ¹⁾ /2.000 ¹⁾	7.000/2.000	
					7.000/3.000 ²⁾	7.500 ^{1), 2)} /3.000 ^{1), 2)}	8.000 ²⁾ /3.000 ²⁾	
				7.000/3.500 ²⁾	7.500 ^{1), 2)} /3.500 ^{1), 2)}	8.000 ²⁾ /3.500 ²⁾		

Kastenwagen mit Superhochdach

Crafter 35	2,5-l-TDI	65				5.500 ¹⁾ /2.000 ¹⁾	5.500/2.000	
	2,5-l-TDI	80			5.500 ¹⁾ /2.000 ¹⁾	5.500/2.000		
						6.300 ²⁾ /2.800 ²⁾		
						7.000 ²⁾ /3.500 ²⁾		
	2,5-l-TDI	100			5.500 ¹⁾ /2.000 ¹⁾	5.500/2.000		
						6.300 ²⁾ /2.800 ²⁾		
					7.000 ²⁾ /3.500 ²⁾			
2,5-l-TDI	120	5.300/2.000	5.500 ¹⁾ /2.000 ¹⁾	5.500/2.000				
			6.300 ^{1), 2)} /2.800 ^{1), 2)}	6.300 ²⁾ /2.800 ²⁾				
				7.000 ²⁾ /3.500 ²⁾				
Crafter 50	2,5-l-TDI	80					7.000/2.000	7.000 ¹⁾ /2.000 ¹⁾
							7.000/3.000 ²⁾	7.000 ¹⁾ /3.000 ^{1), 2)}
							7.000/3.500 ²⁾	7.000 ¹⁾ /3.500 ^{1), 2)}
	2,5-l-TDI	100					7.000/2.000	7.000 ¹⁾ /2.000 ¹⁾
							7.000/3.000 ²⁾	7.000 ¹⁾ /3.000 ^{1), 2)}
							7.000/3.500 ²⁾	7.000 ¹⁾ /3.500 ^{1), 2)}
	2,5-l-TDI	120			7.000/2.000	7.000 ¹⁾ /2.000 ¹⁾	7.000/2.000	
					7.000/3.000 ²⁾	7.500 ¹⁾ /3.000 ^{1), 2)}	8.000 ²⁾ /3.000 ²⁾	
				7.000/3.500 ²⁾	7.500 ¹⁾ /3.500 ^{1), 2)}	8.000 ²⁾ /3.500 ²⁾		

1) Serienmäßige Hinterachsübersetzung. 2) Bei Anhängervorrichtung mit erhöhter Anhängelast (Sonderausstattung).

Zuggewichte und Anhängelasten.

Mit Shiftmatic

Modell	Motor	Leistung (kW)	Zul. Zuggewicht/Anhängelast (kg) bei Hinterachsübersetzung			
			3,182:1	4,364:1	4,727:1	5,1:1

Kastenwagen mit Normaldach, Hochdach bzw. Superhochdach

Crafter 30	2,5-l-TDI	80	5.000 ¹⁾ /2.000 ¹⁾	5.000/2.000			
	2,5-l-TDI	100	5.000 ¹⁾ /2.000 ¹⁾	5.000/2.000			
Crafter 35	2,5-l-TDI	80	5.500 ¹⁾ /2.000 ¹⁾	5.500/2.000			
				6.300 ²⁾ /2.800 ²⁾			
				7.000 ²⁾ /3.500 ²⁾			
	2,5-l-TDI	100	5.500 ¹⁾ /2.000 ¹⁾	5.500/2.000			
				6.300 ²⁾ /2.800 ²⁾			
				7.000 ²⁾ /3.500 ²⁾			
Crafter 50	2,5-l-TDI	80			7.000/2.000	7.000 ¹⁾ /2.000 ¹⁾	
					7.000/3.000 ²⁾	7.000 ¹⁾ /3.000 ^{1), 2)}	
					7.000/3.500 ²⁾	7.000 ¹⁾ /3.500 ^{1), 2)}	
	2,5-l-TDI	100				7.000/2.000	7.000 ²⁾ /2.000 ²⁾
						7.000/3.000 ²⁾	7.000 ¹⁾ /3.000 ^{1), 2)}
						7.000/3.500 ²⁾	7.000 ¹⁾ /3.500 ^{1), 2)}

Mit Schaltgetriebe bzw. Shiftmatic

Modell	Motor	Leistung (kW)	Zul. Zuggewicht/Anhängelast (kg) bei Hinterachsübersetzung				
			3,692:1	3,923:1	4,182:1	4,364:1	4,727:1

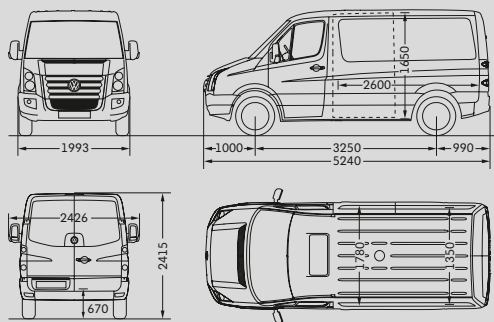
Kombi mit Normaldach bzw. Hochdach

Crafter 30	2,5-l-TDI	65				5.190 ¹⁾ /2.000 ¹⁾	5.190/2.000	
	2,5-l-TDI	80			5.190 ¹⁾ /2.000 ¹⁾	5.190/2.000	5.190/2.000	
	2,5-l-TDI	100			5.190 ¹⁾ /2.000 ¹⁾	5.190/2.000	5.190/2.000	
	2,5-l-TDI	120	5.190/2.000	5.190 ¹⁾ /2.000 ¹⁾				
Crafter 35	2,5-l-TDI	65				5.500 ¹⁾ /2.000 ¹⁾	5.500/2.000	
						5.500 ¹⁾ /2.000 ¹⁾	5.500/2.000	
						6.300 ²⁾ /2.800 ²⁾	6.300 ²⁾ /2.800 ²⁾	
	2,5-l-TDI	80				5.500 ¹⁾ /2.000 ¹⁾	5.500/2.000	5.500/2.000
							6.300 ²⁾ /2.800 ²⁾	6.300 ²⁾ /2.800 ²⁾
							7.000 ²⁾ /3.500 ²⁾	7.000 ²⁾ /3.500 ²⁾
	2,5-l-TDI	100				5.500 ¹⁾ /2.000 ¹⁾	5.500/2.000	5.500/2.000
							6.300 ²⁾ /2.800 ²⁾	6.300 ²⁾ /2.800 ²⁾
							7.000 ²⁾ /3.500 ²⁾	7.000 ²⁾ /3.500 ²⁾
							7.000 ²⁾ /3.500 ²⁾	7.000 ²⁾ /3.500 ²⁾
2,5-l-TDI	120	5.500/2.000	5.500 ¹⁾ /2.000 ¹⁾					
						6.300 ^{1), 2)} /2.800 ^{1), 2)}		
						7.000 ^{1), 2)} /3.500 ^{1), 2)}		

1) Serienmäßige Hinterachsübersetzung. 2) Bei Anhängervorrichtung mit erhöhter Anhängelast (Sonderausstattung).

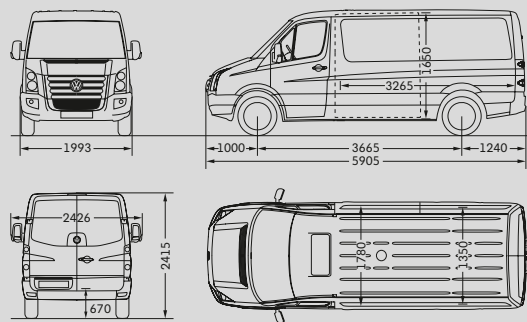
Maßzeichnungen.

Crafter 30/35 Kastenwagen kurzer Radstand mit Normaldach



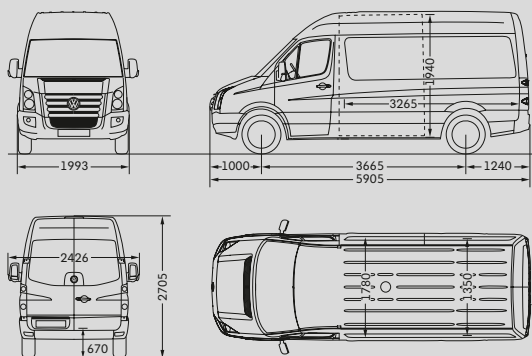
Laderaum, Volumen	7,5 m ³
Seitliche Schiebetür, Breite/Höhe	1.040/1.520 mm
Heckflügeltüren, Breite/Höhe	1.565/1.540 mm
Wendekreis	12,3 m

Crafter 30/35 Kastenwagen mittlerer Radstand mit Normaldach



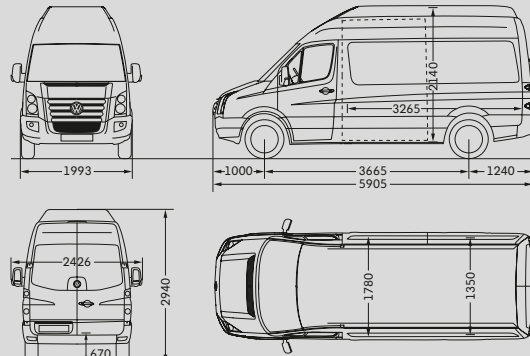
Laderaum, Volumen	9,0 m ³
Seitliche Schiebetür, Breite/Höhe	1.300/1.520 mm
Heckflügeltüren, Breite/Höhe	1.565/1.540 mm
Wendekreis	13,6 m

Crafter 30/35 Kastenwagen mittlerer Radstand mit Hochdach



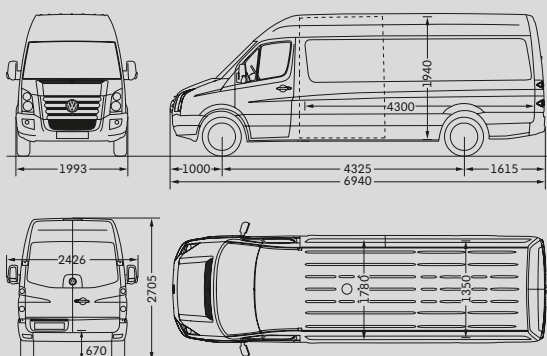
Laderaum, Volumen	10,5 m ³
Seitliche Schiebetür, Breite/Höhe	1.300/1.820 mm
Heckflügeltüren, Breite/Höhe	1.565/1.840 mm
Wendekreis	13,6 m

Crafter 35 Kastenwagen mittlerer Radstand mit Superhochdach



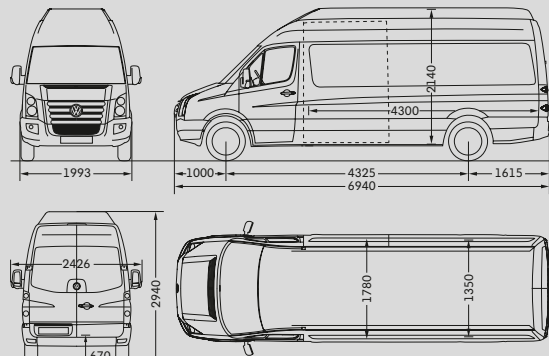
Laderaum, Volumen	11,5 m ³
Seitliche Schiebetür, Breite/Höhe	1.300/1.820 mm
Heckflügeltüren, Breite/Höhe	1.565/1.840 mm
Wendekreis	13,6 m

Crafter 35 Kastenwagen langer Radstand mit Hochdach



Laderaum, Volumen	14,0 m ³
Seitliche Schiebetür, Breite/Höhe	1.300/1.820 mm
Heckflügeltüren, Breite/Höhe	1.565/1.840 mm
Wendekreis	15,6 m

Crafter 35 Kastenwagen langer Radstand mit Superhochdach

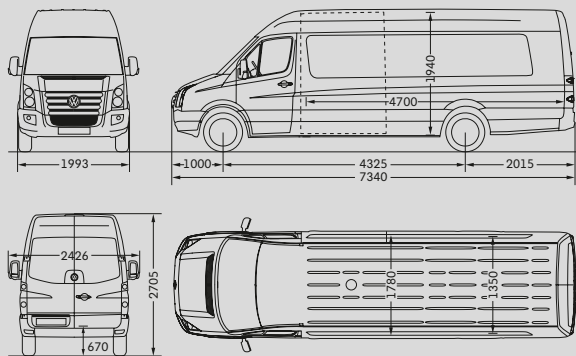


Laderaum, Volumen	15,5 m ³
Seitliche Schiebetür, Breite/Höhe	1.300/1.820 mm
Heckflügeltüren, Breite/Höhe	1.565/1.840 mm
Wendekreis	15,6 m

Alle Maßangaben sind auf Basis der Serienfahrzeuge ermittelt. Die hier aufgeführten Höhenmaße können je nach Ausstattung um ca. ± 40 mm differieren. Die Fahrzeugzeichnungen sind nicht maßstabgerecht.

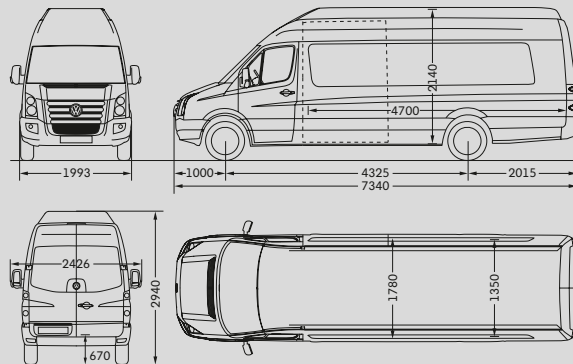
Maßzeichnungen.

Crafter 35 Kastenwagen langer Radstand mit Überhang mit Hochdach



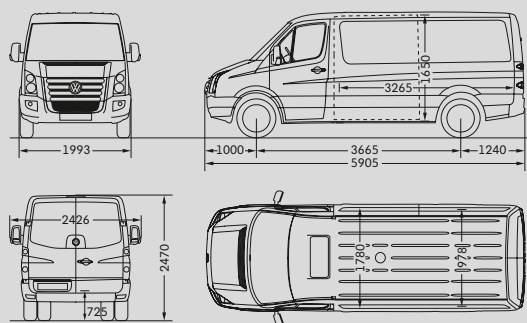
Laderaum, Volumen	15,5 m ³
Seitliche Schiebetür, Breite/Höhe	1.300/1.820 mm
Heckflügeltüren, Breite/Höhe	1.565/1.840 mm
Wendekreis	15,6 m

Crafter 35 Kastenwagen langer Radstand mit Überhang mit Superhochdach



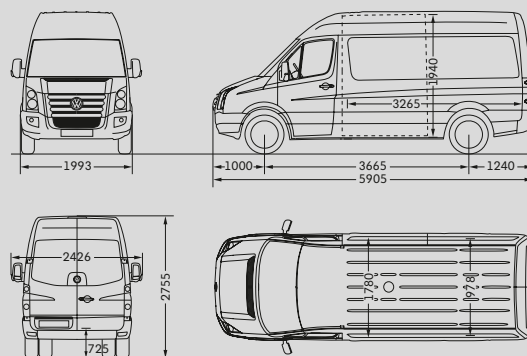
Laderaum, Volumen	17,0 m ³
Seitliche Schiebetür, Breite/Höhe	1.300/1.820 mm
Heckflügeltüren, Breite/Höhe	1.565/1.840 mm
Wendekreis	15,6 m

Crafter 50 Kastenwagen mittlerer Radstand mit Normaldach



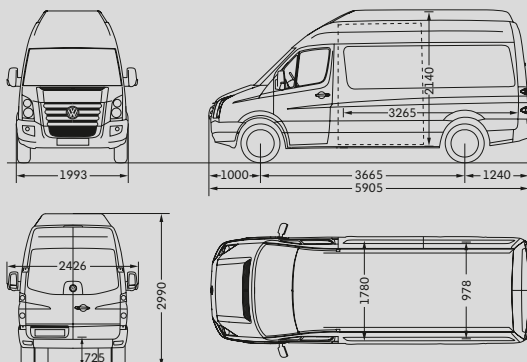
Laderaum, Volumen	9,0 m ³
Seitliche Schiebetür, Breite/Höhe	1.300/1.520 mm
Heckflügeltüren, Breite/Höhe	1.565/1.540 mm
Wendekreis	13,6 m

Crafter 50 Kastenwagen mittlerer Radstand mit Hochdach



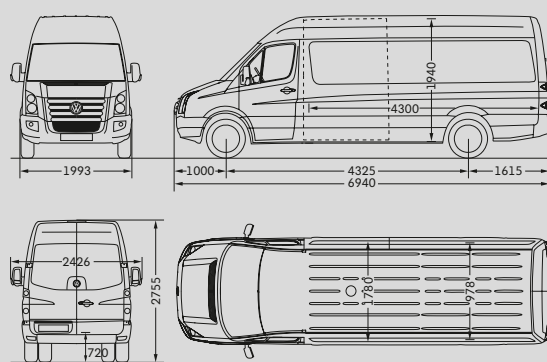
Laderaum, Volumen	10,5 m ³
Seitliche Schiebetür, Breite/Höhe	1.300/1.820 mm
Heckflügeltüren, Breite/Höhe	1.565/1.840 mm
Wendekreis	13,6 m

Crafter 50 Kastenwagen mittlerer Radstand mit Superhochdach



Laderaum, Volumen	11,5 m ³
Seitliche Schiebetür, Breite/Höhe	1.300/1.820 mm
Heckflügeltüren, Breite/Höhe	1.565/1.840 mm
Wendekreis	13,6 m

Crafter 50 Kastenwagen langer Radstand mit Hochdach

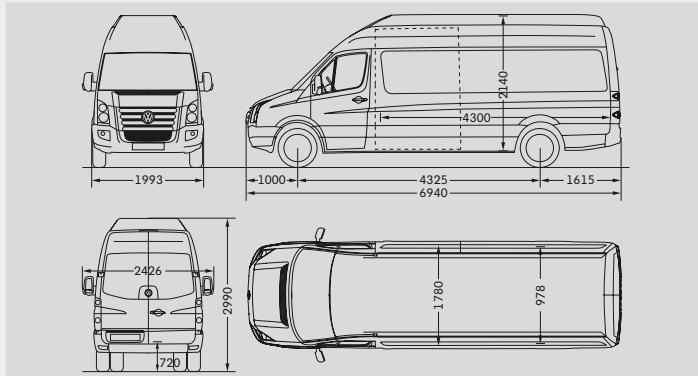


Laderaum, Volumen	14,0 m ³
Seitliche Schiebetür, Breite/Höhe	1.300/1.820 mm
Heckflügeltüren, Breite/Höhe	1.565/1.840 mm
Wendekreis	15,6 m

Alle Maßangaben sind auf Basis der Serienfahrzeuge ermittelt. Die hier aufgeführten Höhenmaße können je nach Ausstattung um ca. ± 40 mm differieren. Die Fahrzeugzeichnungen sind nicht maßstabgerecht.

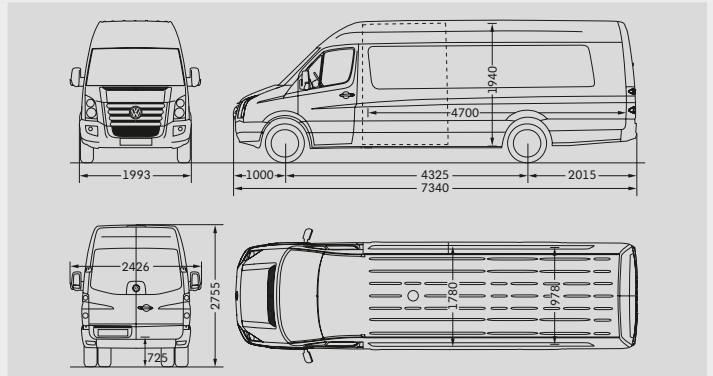
Maßzeichnungen.

Crafter 50 Kastenwagen langer Radstand mit Superhochdach



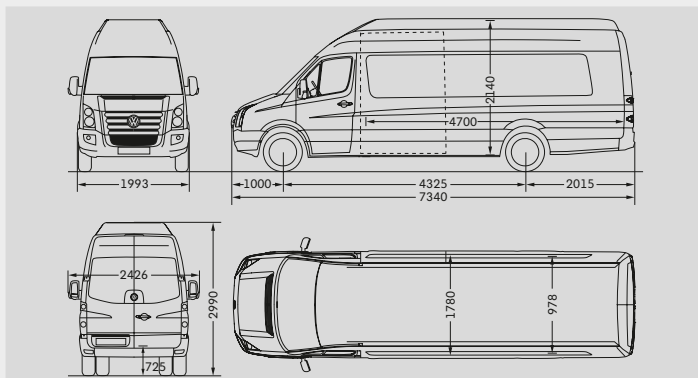
Laderaum, Volumen	15,5 m ³
Seitliche Schiebetür, Breite/Höhe	1.300/1.820 mm
Heckflügeltüren, Breite/Höhe	1.565/1.840 mm
Wendekreis	15,6 m

Crafter 50 Kastenwagen langer Radstand mit Überhang mit Hochdach



Laderaum, Volumen	15,5 m ³
Seitliche Schiebetür, Breite/Höhe	1.300/1.820 mm
Heckflügeltüren, Breite/Höhe	1.565/1.840 mm
Wendekreis	15,6 m

Crafter 50 Kastenwagen langer Radstand mit Überhang mit Superhochdach

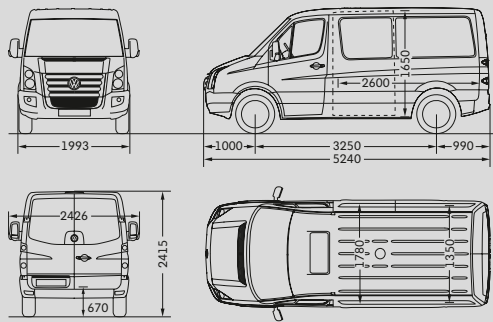


Laderaum, Volumen	17,0 m ³
Seitliche Schiebetür, Breite/Höhe	1.300/1.820 mm
Heckflügeltüren, Breite/Höhe	1.565/1.840 mm
Wendekreis	15,6 m

Alle Maßangaben sind auf Basis der Serienfahrzeuge ermittelt. Die hier aufgeführten Höhenmaße können je nach Ausstattung um ca. ± 40 mm differieren. Die Fahrzeugzeichnungen sind nicht maßstabgerecht.

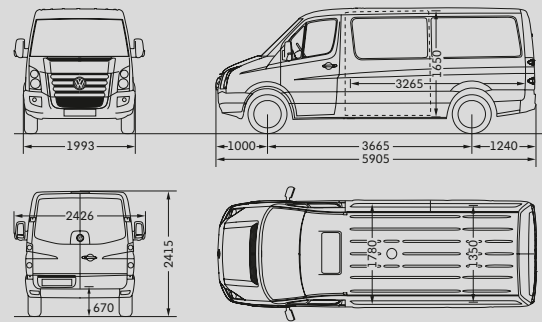
Maßzeichnungen.

Crafter 30/35 Kombi kurzer Radstand mit Normaldach



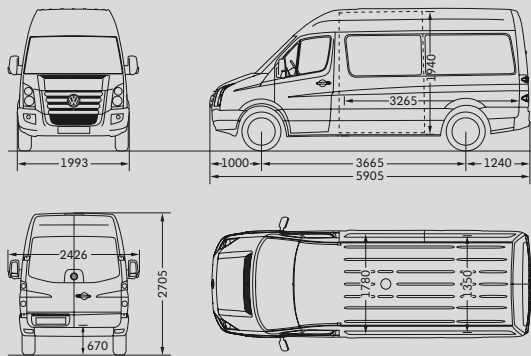
Laderaum, Volumen	7,5 m ³
Seitliche Schiebetür, Breite/Höhe	1.040/1.520 mm
Heckflügeltüren, Breite/Höhe	1.565/1.540 mm
Wendekreis	12,3 m

Crafter 30/35 Kombi mittlerer Radstand mit Normaldach



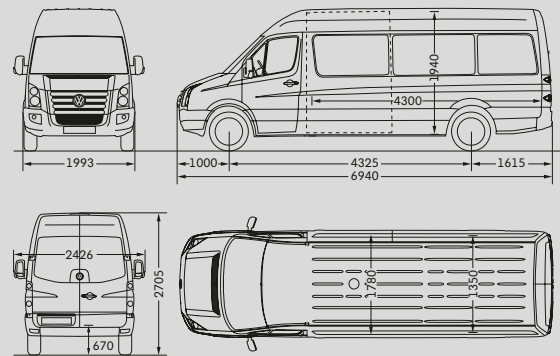
Laderaum, Volumen	9,0 m ³
Seitliche Schiebetür, Breite/Höhe	1.300/1.520 mm
Heckflügeltüren, Breite/Höhe	1.565/1.540 mm
Wendekreis	13,6 m

Crafter 30/35 Kombi mittlerer Radstand mit Hochdach



Laderaum, Volumen	10,5 m ³
Seitliche Schiebetür, Breite/Höhe	1.300/1.820 mm
Heckflügeltüren, Breite/Höhe	1.565/1.840 mm
Wendekreis	13,6 m

Crafter 35 Kombi langer Radstand mit Hochdach



Laderaum, Volumen	14,0 m ³
Seitliche Schiebetür, Breite/Höhe	1.300/1.820 mm
Heckflügeltüren, Breite/Höhe	1.565/1.840 mm
Wendekreis	15,6 m

Alle Maßangaben sind auf Basis der Serienfahrzeuge ermittelt. Die hier aufgeführten Höhenmaße können je nach Ausstattung um ca. ± 40 mm differieren. Die Fahrzeugzeichnungen sind nicht maßstabgerecht.

Der Crafter

065.1190.13.01 • Printed in Germany

Änderungen vorbehalten

Ausgabe: November 2010

Internet: www.volkswagen-nutzfahrzeuge.de